

# CATÁLOGO 2022

PISCINA Y JARDÍN | DEPORTE Y OCIO | RELAJACIÓN Y BIENESTAR



# Poolstar

«Actor ineludible en el mercado»

## INNOVAR

### CON SENTIDO

La innovación como fuente de inspiración.

Poolstar nace en 2006 de la idea de sacudir los códigos del mundo de la piscina, el jardín y el bienestar.

Un sesgo que nos ha permitido crecer constantemente y posicionarnos hoy como un must en todo el mercado.

## CREAR

### CON AUDACIA

En Poolstar, creamos con sentido común y un toque de insolencia. Nuestro deseo es actuar con audacia para poder navegar por con ingenio y accesibilidad, replanteando el diseño de los productos y añadiendo tecnología punta.

¡Una apuesta que funciona!

## DEMOCRATIZAR

### PARA TODOS

Escuchamos, miramos y creamos a partir de necesidades que existen pero que no están siendo satisfechas a gran escala. Un producto Poolstar es un producto fácil de usar a un precio asequible. Como diseñamos nuestros productos y controlamos toda la cadena, desde el diseño hasta la entrega, podemos garantizar un precio justo para todos nuestros productos. ¡La accesibilidad para el usuario es el motor de Poolstar!

DESDE 2006



100 empleados en 2021

**+ 35 en 2022**




Un centro de 20 000 m<sup>2</sup>  
1000 m<sup>2</sup> de oficinas

**+ 7000 m<sup>2</sup> almacén  
en 2022**



80 M euros de facturación  
en 2021



33% de negocio en export  
Estamos en 50 países





# NUESTROS 3 UNIVERSOS

PISCINA  
& JARDÍN



**POOLEX**  
SEGUIR EL EXPERTO

**farmidra**




DEPORTE  
& OCIO



**Waterflex**  
Water Fitness Expert



RELAJACIÓN  
Y BIENESTAR



**H' HOLL'S**  
COMFORT DESIGN SAUNAS

**France Sauna**

**HH'**  
HOLL'S by HANSCRAFT

**N**  
NETSPA



# UN GRUPO

## ORIENTADO AL MUNDO...

**NUESTRA MISIÓN: HACER QUE NUESTROS PRODUCTOS SEAN ACCESIBLES PARA TODOS, EN EL MUNDO ENTERO.**

Presentes en 50 países, en Europa y en todo el mundo, estamos revolucionando los códigos existentes ofreciéndole productos innovadores y de alto rendimiento con una relación calidad-precio cada vez más competitiva.

En 2021, más de 5500 profesionales en todo el mundo han podido confiar en nosotros y recomendar Poolstar. Nuestra plataforma logística manejó en 2021 más de 190000 envíos nuestra red formada tanto por artesanos de piscinas como por jugadores de distribución masiva.



## ... Y HACIA EL FUTURO

Para consolidar nuestro avance en los distintos mercados, debemos dotarnos de las herramientas necesarias. En primer lugar, un sólido proyecto humano con la contratación de nada menos que 35 empleados que fortalecerán nuestros procesos de negocio de aquí a marzo de 2022 para hacerlos cada vez más fluidos y eficientes, al servicio de la satisfacción del cliente. Al mismo tiempo, nuestras instalaciones se ampliarán con 7.000 m<sup>2</sup> de almacenes y 1.000 m<sup>2</sup> de oficinas para ser aún más reactivos.

**ROUSSET**, FRANCIA

**CENTRO DE DISEÑO,**

**CORAZÓN DE LA INNOVACIÓN POOLSTAR**

Estratégicamente ubicada entre el Mediterráneo y la Provenza, nuestra sede en Rousset ha sido diseñada como el centro técnico y neurálgico de la empresa.

Aquí es donde nuestros 100 empleados diseñan, promueven y prueban apasionadamente los productos del mañana. Embajadores de los valores de Poolstar, tienen la misión común de satisfacer al cliente.

### **UN CENTRO DE PRUEBAS Y ENTRENAMIENTO**

Nuestras showroom interiores y exteriores están equipadas con dos piscinas climatizadas. Nos permiten presentar nuestra oferta in situ y formar a los equipos. Aquí también es donde nuestros equipos técnicos vienen a probar prototipos y productos en condiciones con el fin de mejorarlos continuamente.

**20 000 M<sup>2</sup> DE ALMACÉN**

**PARA TRANSFORMAR CADA  
PEDIDO EN UN ENVÍO**

Gracias a nuestro servicio de logística internacional, estamos en el puente las 24 horas del día. ¡El almacén de Poolstar tiene 23 muelles de carga y descarga con mayor capacidad de gestión! El procesamiento de pedidos automatizado y las herramientas de gestión de nuevas tecnologías nos permiten una eficiencia óptima.



**100 000  
paquetes**



**50 000  
paletas**



**3 000  
fletamentos**

FLUJOS  
ENTRANTES



**900  
contenedores**

# SERVICIOS EXCLUSIVOS Y INNOVADOR PARA PROS



## EQUILIBRIO DE CALOR PROFESIONAL

Una herramienta sencilla y completa que permite a los profesionales de la piscina garantizar el dimensionamiento de una bomba de calor según la piscina.

**Encontrarse en su espacio profesional.**



## SOPORTES COMERCIALES COMUNICACIÓN PUNTO DE VENTA

Para facilitar la promoción y explicación de los productos, los diseñamos con kits de comunicación informativos y técnicos que se pueden descargar directamente desde el sitio web.

**Pedir a su equipo de ventas.**



## 1 HOTLINE & SERVICIO POSTVENTA INTERNACIONAL

Nuestros técnicos de posventa atienden las solicitudes en francés e inglés.

**Número de la hotline:  
+33 4 91 51 15 16**



## ENTRENANDO TODO EL AÑO

La formación del equipo es un activo y una garantía de calidad para nuestros clientes. Nuestro showroom es un espacio de excelencia técnica donde podrá descubrir nuestros productos in situ.



## 100% DEDICADO A NUESTROS CLIENTES PROFESIONALES

Nuestros representantes de ventas en el campo trabajan incansablemente para satisfacer a nuestros clientes profesionales y asesorarlos en la comercialización de nuestros productos.



## 1 CONFIGURADOR DE AQUABIKE

Poder personalizar la funcionalidad de nuestras bicicletas.



## ENTRENAMIENTO TECNICO

Formamos a nuestros empleados internamente y a nuestros equipos en campo.



## PRODUCTOS DE MARCA BLANCA

Adaptamos nuestros productos a sus mercados, sus marcas y podemos personalizarlos según sus necesidades.




# Objetivo: Satisfacción 100%

# SOportes PARA AYUDAR EL USUARIO



## PRODUCTOS SIMPLES Y FÁCILES DE USAR

Nuestros productos están pensados y diseñados para simplificar su uso. Su diseño, su tecnología los hacen accesibles a todos.



## UNA CALCULADORA DE BOMBA DE CALOR SIMPLIFICADA PARA EL USUARIO

Para facilitar su elección, el usuario puede comprender rápidamente qué bomba de calor será la más adecuada para su piscina de 5 a 250 m<sup>3</sup> independientemente de la región geográfica.



## CONSEJOS DE USO Y MANTENIMIENTO

Para ser visto directamente en nuestros sitios web y en todas nuestras redes sociales.



## TUTORIALES Y BUENOS CONSEJOS EN VIDEO

Debido a que una imagen vale más que mil palabras, los tutoriales ayudan al usuario a comprender cómo funciona un producto, instalarlo e iniciarlo.

# SERVICIO POST VENTA

EQUIPO DE POSTVENTA

REFORZADO & ESTRUCTURADO

## ¡ESTAR ALLÍ ANTES, DURANTE Y DESPUÉS DE LA VENTA!

En Poolstar, la satisfacción se ve en la experiencia general del cliente. Por eso en 2021 hemos reforzado nuestro servicio postventa.



### 1 NUEVA ORGANIZACIÓN EN EQUIPO

Hemos implementado una nueva estructura y nuevos procesos. 7 técnicos capacitados participan todos los días en la resolución de problemas y la intervención remota para reparar errores y guiar a nuestros clientes para que utilicen sus productos correctamente.



### ESTRUCTURA EL PROCESO DE RESPUESTA: RESPONDE MEJOR

Para ir más rápido y responder mejor, analizamos y priorizamos las solicitudes. Se han establecido lista de fallos para el 100% de nuestros productos. La organización de bugs y problemas por nivel nos permitió estructurar las respuestas a los problemas según su grado de importancia y adecuar la respuesta: desde la asistencia remota hasta la intervención in situ y la necesidad de solucionar el problema.



### Y RESPONDE MÁS RÁPIDO

Los equipos Hotline y telefónico dedicados al 100% al servicio postventa nos permiten ir más rápido y garantizar un soporte inmediato. Nuestro desafío: procesar el 100% de las solicitudes entrantes en menos de 48 horas.





## SERVICIOS ESPECIFICOS

### DESARROLLADO SOLO EN POOLSTAR



#### **GARANTÍA EXTENDIDA PARA PROFESIONALES.**

Porque estamos convencidos de la fiabilidad de nuestros productos, nuestra gama de bombas de calor dedicada a los profesionales se beneficia de una garantía de 3 años para el conjunto de la bomba de calor, pero también de 7 años para su compresor, e incluso de 15 años para el serpentín del intercambiador. Con la gama Pro Poolex, puede trabajar con tranquilidad.



#### **1 TÉCNICO DE REFRIGERACIÓN IN SITU: ¡2 SEMANAS DE AHORRO!**

¡Tenías que pensarlo! ¡Poolstar lo hizo! Para acortar los tiempos de reparación e intervención en nuestras bombas de calor, hemos integrado un técnico de refrigeración en nuestros equipos de servicio postventa con una promesa: su producto será reparado en 48 horas. Una vez recibido su producto roto, podemos intervenir directamente incluso en los problemas más complejos. ¡La innovación también se trata de servicio!



#### **1 SITIO DEDICADO A REPUESTOS.**

Accesible en cualquier momento, este sitio web exclusivo incluye una interfaz intuitiva con la posibilidad de pedir directamente piezas de repuesto. Una buena forma de luchar contra la obsolescencia programada de cierto tipo de productos.

# RESUMEN

3 UNIVERSOS | 7 MARCAS



**PISCINA  
Y JARDÍN**

**POOLEX**  
SEGUIR EL EXPERTO

La gama más amplia  
de bombas de calor para piscinas


**P.16**



**farmidra**

Duchas exteriores híbridas,  
solares y asequibles

**P.60**



**DEPORTE  
Y OCIO**



**Waterflex**  
Water Fitness Expert

Equipo de aquafitness para todos

**P.82**



Poolflex

Formidra

Waterflex

Holl's

France-Sauna

H&H

Netspa

**RELAJACIÓN  
Y BIENESTAR**



**H' HOLL'S**  
COMFORT DESIGN SAUNAS

Colección de saunas parte superior de la línea

**P.106**



**France Sauna**

Colección de saunas accesibles para todos

**P.130**



**HH'**  
HOLL'S by HANSCRAFT

Selección de spas acrílicos super equipados

**P.140**



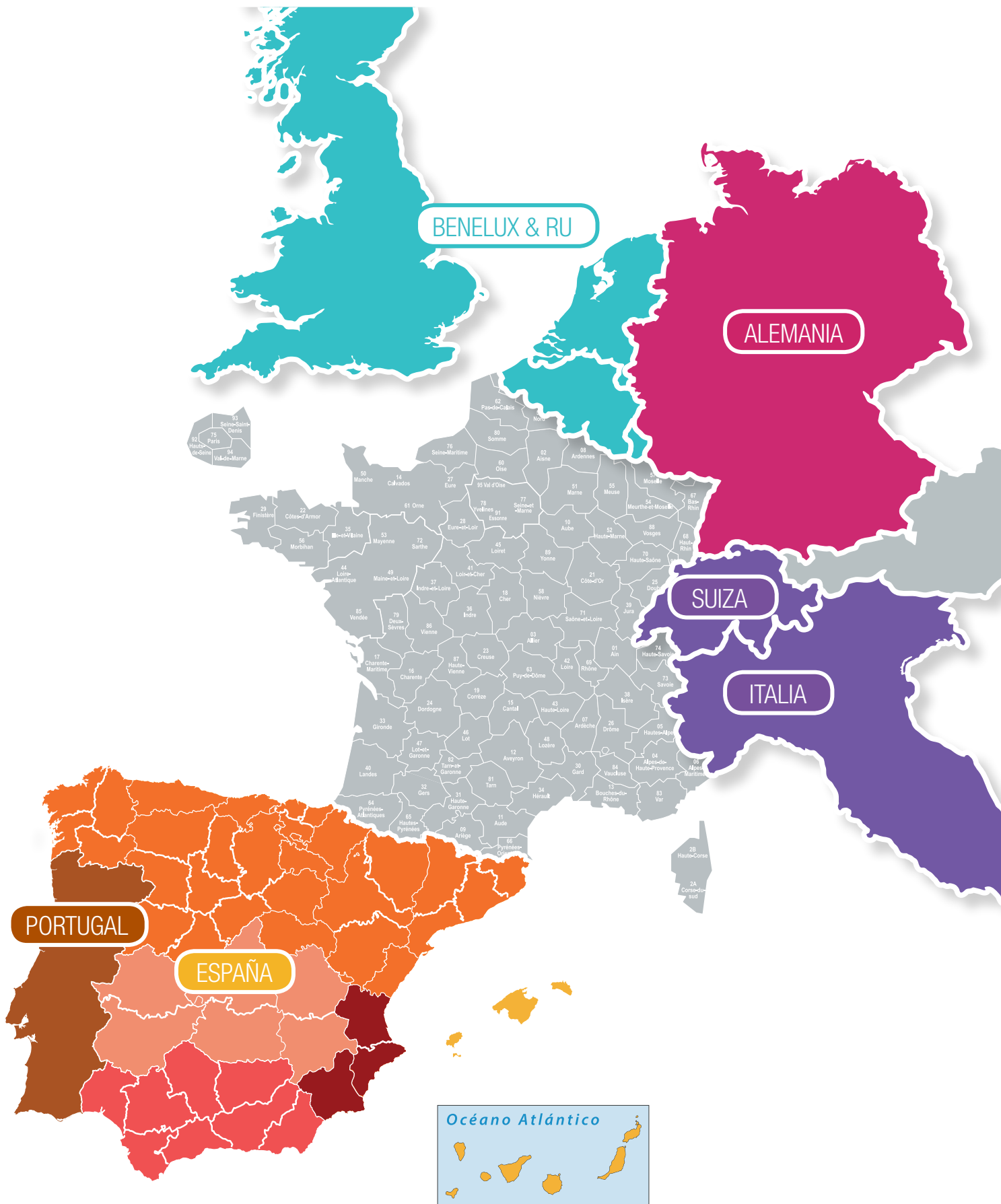
**NET SPA**

Colección de spas semirrígidos e hinchables para todos

**P.166**



# RED COMERCIAL EN EUROPA



ESPAÑA / PORTUGAL / AMÉRICA LATINA



COUNTRY MANAGER ESPAÑA,  
PORTUGAL Y AMERICA LATINA

**Jean FERNANDEZ**  
Tel: +34 960 130 507  
juan.fernandez@poolstar.es



ADMINISTRACIÓN DE VENTAS

**Teresa DOLZ**  
Tel: +34 960 130 507  
pedidos@poolstar.es



BACK OFFICE SECTOR CENTRO,  
ALMACENES & LEVANTE

**Cristina LLOBERA**  
Tel: +34 644 567 404  
cristina.llobera@poolstar.es



ADMINISTRACIÓN

**Monica RODA**  
monica@poolstar.es



**Victor LUQUE**  
Tel: +34 670 810 013  
victor@poolstar.es



ADMINISTRACIÓN DE VENTAS

**Juanma RODA**  
Tel: +34 601 49 66 80  
juanma@poolstar.es



**Ivan AVILES BAIDEZ**  
Tel: +34 648 403 771  
ivan.aviles@poolstar.es



ADMINISTRACIÓN DE VENTAS

**Sergio SANCHEZ IZQUIERDO**  
Tel: +34 686 235 203  
sergio.sanchez@poolstar.es



**Daniel DA SILVA DE ALMEIDA**  
Tel: +351 936 831 633  
daniel@poolstar.pt



COMERCIAL ALMACENES B2B

**Jesús ROSADO ROBLES**  
Tel: +34 636 491 607  
jesus.rosado@aseclima.es



COMERCIAL ALMACENES B2B

**José SEBASTIÁN PÉREZ**  
Tel: +34 628 400 510  
jose.sebastian@aseclima.es

EUROPA



ITALIA Y SUIZA

**Andrea MALERBA**  
Tel: +33 (0)6 67 87 63 87  
andrea.m@poolstar.fr



BENELUX & RU

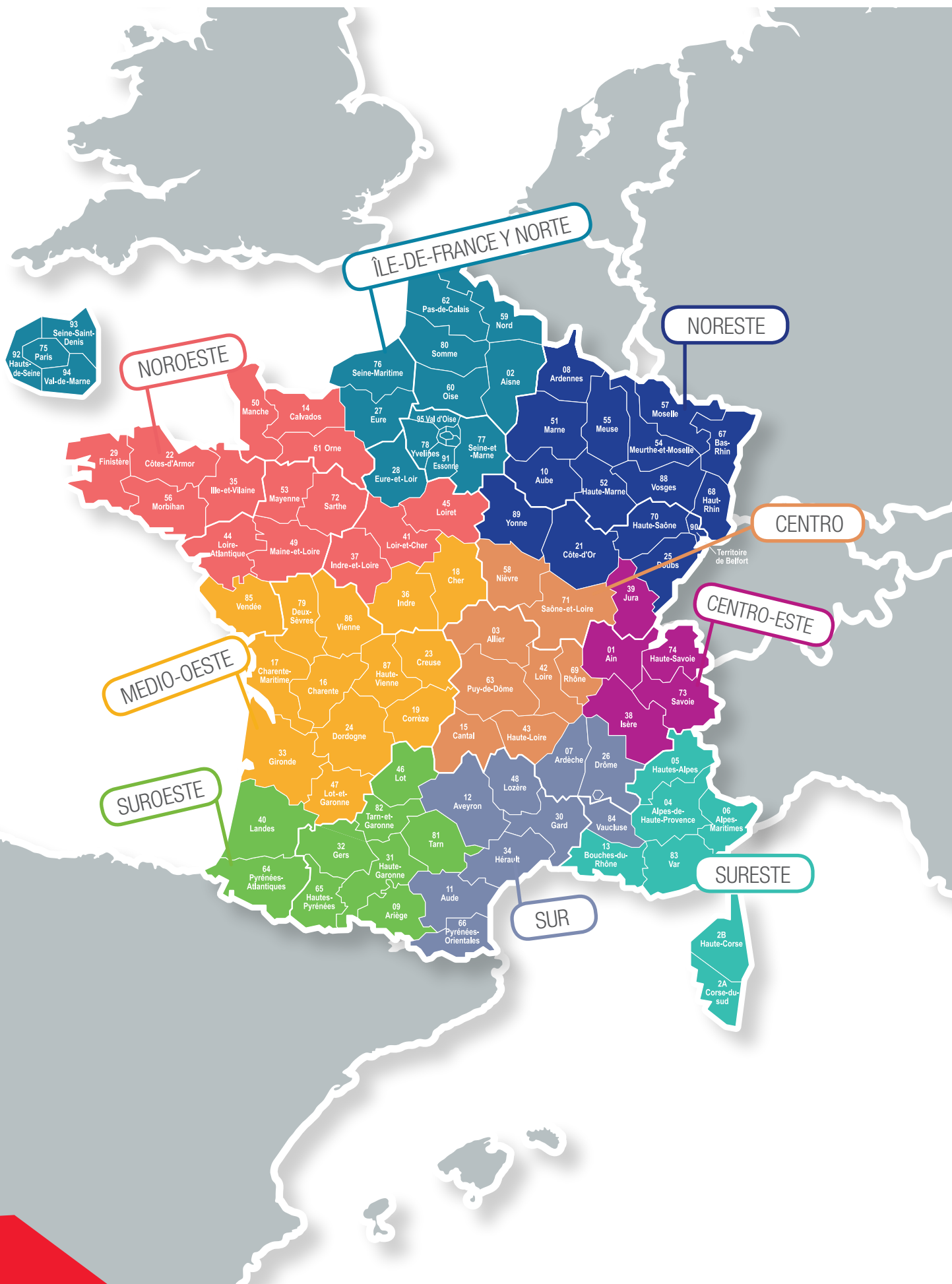
**Monique RIDDER**  
Tel: +33 (0)7 76 02 65 01  
monique@poolstar.fr



ALEMANIA

**Thomas ZEYER**  
Tel: +33 (0)6 26 94 35 25  
thomas.zeyer@poolstar.fr

# RED COMERCIAL EN FRANCIA





DIRECTOR DE VENTAS  
**Éric TOMÉ BELMONTE**

Tel: +33 (0)6 59 25 56 55  
eric.tomebelmonte@poolstar.fr



CUENTAS PRINCIPALES PISCINA  
& COMERCIO

**Jennifer FOURCADE**

Tel: +33 (0)6 66 02 79 67  
jennifer.fourcade@poolstar.fr



DISTRIBUCIÓN ALIMENTOS/  
BRICOLAJE

**Fanny PIZZICHINI**

Tel: +33 (0)6 67 03 00 95  
fanny@poolstar.fr

FRANCIA



NOROESTE

**Charles ROUSSEL**

Tel: +33 (0)6 98 55 11 84  
charles.rousseau@poolstar.fr



SUROESTE

**Nathalie PERRIN**

Tel: +33 (0)6 67 36 63 39  
nathalie.perrin@poolstar.fr



MEDIO-OESTE

**Stéphane CAMINADE**

Tel: +33 (0)6 99 47 02 21  
stephane.caminade@poolstar.fr



NORESTE

**Tommy PAVIC**

Tel: +33 (0)7 60 34 13 59  
tommy.pavic@poolstar.fr



SURESTE

**Julien GALOT**

Tel: +33 (0)7 68 14 93 74  
julien.galot@poolstar.fr



ÎLE-DE-FRANCE Y NORTE

**Julien NICOLAS**

Tel: +33 (0)7 66 16 72 65  
julien.nicolas@poolstar.fr



CENTRO

**Sébastien LORI**

Tel: 07 60 34 13 54  
sebastien.lori@poolstar.fr



SUR

**Valérie BONAVENTURE**

Tel: +33 (0)7 60 85 74 30  
valerie.bonaventure@poolstar.fr



CENTRO-ESTE

**Stéphane STROPPIANA**

Tel: 06 52 97 34 82  
stephane.stroppiana@poolstar.fr



FRANCIA E INTERNACIONAL

WATERFLEX MANAGER

**Isabelle HUMBERSOT**

Tel: +33 (0)6 65 41 31 31  
isabelle@waterflex.fr



## GAMA PRO

LA MAS  
AMPLIA GAMA

TRACCIÓN  
TRASERA

ESPECIAL  
CLIMA FRÍO  
-25°C



P.24

**NUEVO**

Vertigo Fi



P.26

Jetline Premium Fi



P.28

**NUEVO**

Silent Jet Fi



P.30

**NUEVO**

Platinum Mini



P.32

Platinum



P.34

Articlina Fi

PISCINAS  
PEQUEÑAS

P.36



Nano Turbo



P.38

Megaline Fi

## TRATAMIENTO Y FILTRACIÓN



Variline.....P.40  
Chloé.....P.42  
Coyote .....P.54  
Grupo de filtración .....P.55



# ¡PARA CADA PISCINA SU BOMBA DE CALOR!

EQUIPAR TODAS LAS PISCINAS

## GAMA ONLINE

LA VERTICAL POR  
EXCELENCIA



PISCINAS  
PEQUEÑAS



## MANTENIMIENTO Y ACCESORIOS



Uconnect.....	P.56
By-pass kit 32/38 mm .....	P.57
By-pass kit 50 mm.....	P.57
Wifi box.....	P.58
Pure flow .....	P.58
Cleanpac .....	P.59
Big foot.....	P.59



## BOMBAS DE CALOR

# IMPRESCINDIBLES

*Estos modelos imprescindibles han sacudido los códigos de la bomba de calor clásica y han subido a lo más alto del podio de Poolex.*

*Combinan nuestras tecnologías estrella -Full Inverter y Wifi integrado- y están disponibles en una amplia gama de potencias para satisfacer las necesidades del mayor número de piscinas privadas y públicas.*

*La ventilación del Vertigo Fi y del Silent Jet Fi ha sido rediseñada hacia la parte trasera o hacia arriba, reduciendo así su nivel de ruido y permitiendo que se instalen fácilmente fuera de la sala técnica.*

*Convencidos de su rendimiento, ofrecemos una garantía Pro de 3 años Pro años en estas bombas de calor.*



EXCLUSIVIDAD  
DE LA TIENDA

**POOLEX**  
SEGUIR EL EXPERTO

**NUEVO**



Pooler

**VERTIGO Fi**



**JETLINE PREMIUM Fi**



**SILENT JET Fi**



De 30 a 210 m <sup>3</sup>	De 30 a 145 m <sup>3</sup>	De 35 a 150 m <sup>3</sup>
Carcasa de ABS y rejilla de aluminio	Panel frontal de aluminio	Brushed aluminium casing
Mono y trifásico	Mono y trifásico	Mono y trifásico
Control remoto		
Gas R32		

**Garantía Premium de 4 años**

**¿LO  
SABÍA?**

**Fi = HASTA UN **35%** DE AHORRO DE ENERGÍA**

EXCLUSIVIDAD  
DE LA TIENDA

# GAMA DE EXCEPCIONES

*Una demanda excepcional, una respuesta excepcional. Descubra una gama con características excepcionales que ofrece un soluciones inesperadas.*

*Bombas de calor que mejoran cualquier entorno exterior y son capaces de calentar una piscina 12 meses al año en cualquier lugar de Francia.*



**NUEVO**

**PLATINIUM MINI**



**PLATINIUM**



**ARTICLINE  
PREMIUM Fi**

3 modelos de 5 a 9 kW

3 modelos de 9 a 15.5 kW

1 modelo de 15 kW

Carcasa de ABS

Carcasa de aluminio cepillado

Frontal de aluminio


Monofásico

Mono- y trifásico

Monofásico

Ventilación vertical

Rendimiento hasta -25°C



# GAMA DE **MINI-PAC**

PARA PISCINAS PEQUEÑAS Y PISCINAS ELEVADAS



**NANO TURBO**

*Para piscinas de hasta 21m<sup>3</sup>*

*Desescarche automático*



**NANO ACTION**

*3 modelos para piscinas hasta 35m<sup>3</sup>*

*Ultracompacta*



**NANO ACTION REVERSIBLE**

*Desescarche automático*

*Instalación simplificada Plug & Play*



## GAMA

# COLECTIVA



**MEGALINE FI**

*3 modelos de 50 a 100 kW*

*Estructura de aluminio*

*Mando a distancia*

**INNOVACIÓN EN POOLEX**



# GAMA DE ESENCIALES

Una gama que respeta los códigos clásicos de la calefacción de piscinas para producir bombas de calor que combinan todo lo que se ha convertido en esencial hoy en día –**velocidad variable, silenciosa y reversible**– con, sin embargo, un pie en las tecnologías del mañana: funcionamiento reversible frío/calor, ventilación vertical -menos engorrosa- así como Wi-Fi integrado para controlar la bomba de calor desde su smartphone.



## Q-LINE

3 versiones de 5 a 9 kW

Baja invasión del suelo

Ventilación vertical

Tecnología Full Inverter



# GAMA DE LOS ASPIRANTES

Con su gama Challengers, Poollex sigue siendo fiel a sus bombas de calor que la han convertido en una marca de éxito en el sector de la piscina. Dos bombas de calor robustas, de alto rendimiento, que cubren todas las piscinas de 20m<sup>3</sup> a 110m<sup>3</sup>. Básicamente, la mayor parte del mercado.

Tanto la Silverline como la Silverline Fi pueden utilizarse en piscinas tratadas con sal y controlarse a distancia gracias a su funcionalidad WiFi.



## SILVERLINE FI

5 modelos de 7 a 20 kW

Control a distancia

Tecnología Full Inverter

## SILVERLINE

5 modelos de 7,5 a 21 kW

Carcasa metálica anticorrosión y anti UV

Ultra silencioso y económico





UNA SOLA BOMBA  
DE CALOR PAR PISCINAS  
DE 30 A 250 M<sup>3</sup>

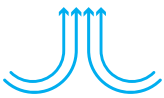
COP  
15/26\*  $\geq$  7.61

19 A 10 M<sup>3</sup>  
dB



## VERTIGO Fi

DISEÑO INNOVADOR  
Y TECNOLOGÍAS AVANZADAS



Ventilación vertical



WiFi integrado



### PUNTOS FUERTES

Ventilación vertical

Tecnología Full Inverter

Diseño actual

Amplia gama de potencias  
para piscinas de 30 a 250 m<sup>3</sup>

LED indicatives

### GARANTÍAS PREMIUM

Bomba de calor **4 años**

Compresor **7 años**

Serpentín de titanio  
garantía contra la corrosión **15 años**

Como bomba de calor de última generación, la Vertigo es eficaz, económica y silenciosa al mismo tiempo.

La bomba de calor Vertigo reúne todas las características que proporcionaron éxito a la One F y a la Triline Fi para ofrecer 12 potencias desde 5,5 a 35 kW: la gama más amplia de Pooler. Integra la tecnología Full Inverter con un compresor multifrecuencia y un ventilador de velocidad variable que reducen de manera considerable el consumo eléctrico y la presión acústica gracias a un arranque progresivo de la bomba y un funcionamiento en continuo a régimen reducido que evita los picos de consumo.

La Vertigo armoniza diseño y tecnología de vanguardia. Se instala en un espacio reducido ya que su diseño es vertical y su soplado es hacia arriba, con lo que se reduce el espacio de evacuación.

En el frontal presenta la tecnología LED de Pooler, pensada para facilitar su empleo, con tres colores indicadores del estado de funcionamiento de la bomba de calor.

Pooler, convencido de la excelencia de sus productos, ofrece 3 años de garantía para su bomba de calor, 5 años para su compresor y 15 contra corrosión en su intercambiador.

\* Coeficiente de rendimiento medio según las normas europeas (Aire 15°C, Agua 26°C, Hygro 70%)  
Certificado TÜV

\*\*Nivel de ruido medio a 10 m cuando la BC está en modo Full Inverter





## VENTAJAS

- Ocupa poco espacio en el suelo
- Más silenciosa gracias a su ventilación vertical
- Disponible en monofase y trifase
- Modo automático inteligente
- Gas R32 respetuoso con el entorno
- Descongelación automática
- Intercambiador Twisted Tech© de titanio
- Compatible con tratamiento de sal

## VENTILACIÓN VERTICAL

El sistema de ventilación vertical proporciona un ahorro de espacio importante no solo por las medidas de la bomba de calor sobre el suelo, sino también por el espacio libre que requiere, que se divide por dos.

También es una mejora en lo que al ruido respecta, ya que la mayor parte de la presión acústica se disipa en el eje del sistema de soplado.



## WIFI INTEGRADO

- Control desde su smartphone
- Indicación en tiempo real



## LA MÁS AMPLIA GAMA DE POTENCIAS

La gama de bombas de calor Vertigo, específica para piscinas de entre 35 y 250 m³, da servicio a piscinas de mayor volumen, lo que le permite cubrir buena parte del sector.



Entrega en palet de madera



Funda de protección isotérmica



Caja de mantenimiento y manual de instrucciones



Conectores de PVC Ø50 mm 1 1/2"



Tubo de evacuación de la condensación



Juego de soportes antivibración

## ACCESORIOS INCLUIDOS

NORMA E.U. CERTIFICACIÓN T.Ú.V.

Datos proporcionados con fines informativos. Pueden variar sin previo aviso.

VERTIGO FI		55	75	95	125	155	200	240	155 Tri	200 Tri	240 Tri	300 Tri	350 Tri		
<b>Volumen de la piscina (m³)</b>		<b>30-45</b>	<b>40-55</b>	<b>50-70</b>	<b>70-90</b>	<b>80-115</b>	<b>110-140</b>	<b>140-170</b>	<b>80-115</b>	<b>110-140</b>	<b>140-170</b>	<b>170-210</b>	<b>210-250</b>		
Referencia: PC-VGO		055	075	095	125	155	200	240	155T	200T	240T	300T	350T		
Aire 26 °C Agua 26 °C Humedad 80%	Pot. nominal máx. (kW)	7.70	10.35	13.27	16.53	21.2	26.82	32.63	21.2	26.86	32.66	40.3	45.65		
	Pot. nominal mín. (kW)	1.50	1.98	2.53	3.16	4.05	5.17	6.31	4.05	5.17	6.31	7.79	8.79		
	Consumo de potencia (kW)	1.13~0.10	1.50~0.13	1.93~0.17	2.38~0.21	3.09~0.27	4.17~0.35	4.82~0.41	3.09~0.27	4.16~0.35	4.81~0.41	5.97~0.51	6.88~0.58		
	COR	15.31~6.84	15.35~6.87	15.15~6.84	15.34~6.93	15.17~6.86	14.86~6.43	15.32~6.76	15.23~6.86	14.9~6.44	15.35~6.78	15.36~6.75	15.23~6.63		
Aire 15 °C Agua 26 °C Humedad 70%	Pot. nominal máx. (kW)	5.82	7.82	9.83	12.62	15.83	20.03	24.22	15.83	20.06	24.24	30.06	35.02		
	Pot. nominal mín. (kW)	1.15	1.52	2.01	2.43	3.15	4.15	5.38	3.15	4.41	5.35	6.31	7.33		
	Consumo de potencia (kW)	1.18~0.15	1.58~0.20	2.00~0.26	2.6~0.32	3.28~0.42	4.42~0.56	5.00~0.72	3.28~0.42	4.41~0.564	4.99~0.709	6.24~0.839	7.4~0.98		
	COR	7.52~4.93	7.60~4.95	7.61~4.92	7.52~4.85	7.54~4.82	7.35~4.52	7.52~4.84	7.55~4.82	7.36~4.54	7.55~4.85	7.52~4.81	7.48~4.73		
Alimentación	220-240 V~ /50 Hz							Tri 380 V / 3 / 50 Hz							
Rango de temperatura de calentamiento	15~40 °C														
Rango de funcionamiento	-10~43 °C														
Potencia máx (kW)	1.6	2	2.8	3.3	4.8	5.8	6.5	6.5	4.8	5.8	6.5	8.2	9		
Caudal (m³/h)	2.4	3.2	4	5	6.7	8.5	10.5	10.5	6.7	8.5	10.5	13	15		
Interruptor de circuito (A)	10			16			25		32		10		16		20
Sección del cable (a 10 m)	R02V 3x2.5 mm²			R02V 3x4 mm²			R02V 3x6 mm²		R02V 3x10 mm²		R02V 5x2.5 mm²				
Refrigerante	R32														
Medidas del embalaje (mm)	570x570x830				635x635x920				720x720x1170		635x635x920		720x720x1170		
Medidas (mm)	510x510x690				575x575x780				660x660x1030		575x575x780		660x660x1030		
Peso neto / bruto (kg)	30 / 33	35 / 38	40 / 43	47 / 55	52 / 60	100 / 115	104 / 119	104 / 119	52 / 60	104 / 119	104 / 119	120 / 145	120 / 145		
Ruido a 1 m (dB(A))	36~45	38~46	38~46	41~50	42~52	47~56	48~57	42~52	48~57	48~57	48~57	49~59	49~59		
Ruido a 10 m (dB(A))	19~27	20~28	20~28	23~31	24~32	28~37	29~38	24~32	29~38	29~38	29~38	30~39	30~39		
Tipo del compresor	Rotatif simple						Rotativo doble								
Marca del compresor	TOSHIBA						MITSUBISHI								
Intercambiador	Twisted Tech© Titanio														
Función	Calentamiento y enfriamiento (Eco / Silencio / Boost) + Auto														
Pérdidas en carga (mCE)	1.1	1.1	1.1	1.1	1.1	1.1	1.1	1.1	1.1	1.1	1.1	1.1	1.1		



LA HORIZONTAL  
POR EXCELENCIA

COP  $\geq 7.63$   
15/26\*

<20<sup>A10 M\*\*</sup> dB

## JETLINE PREMIUM Fi

LA REFERENCIA DE LAS BOMBAS DE CALOR



### PUNTOS FUERTES

Tecnología Full Inverter

Elegante fachada de aluminio

Conexión WiFi integrada

Indicadores LED

### GARANTÍAS PREMIUM

Bomba de calor **4 años**

Compresor **7 años**

Serpentín de titanio  
garantizado contra la corrosión **15 años**

La Pooler Jetline Premium Fi es la referencia gracias a su tecnología full inverter y a su elegante diseño

La tecnología Full Inverter solo aporta ventajas: un fuerte descenso del consumo de electricidad y de la presión acústica y una vida útil incrementada por su arranque progresivo.

La bomba de calor es tendencia y se muestra con orgullo al pie de las piscinas. Su frontal de aluminio termolacado aúna elegancia y altas prestaciones para una BC que le facilita la vida diaria.

El nuevo cajetín de control móvil hasta 10 m integra los modos Eco y Boost Inverter para cualquier situación. El módulo WiFi integrado permite controlar la BC a distancia desde su teléfono. Un pequeño detalle que cambia la vida: las ledes integradas en el frontal permiten saber a simple vista el estado de funcionamiento.

La Jetline Premium Fi conserva no obstante todas las ventajas que le han dado su éxito: su funcionamiento reversible le permite funcionar a partir de -15 °C, su desescarche automático y su intercambiador Twisted Tech de titanio garantizado por 15 años. La certeza de la fiabilidad de sus productos, Pooler amplía la garantía del Jetline Premium Fi a 3 años.

\* Coeficiente de rendimiento medio según las normas europeas (Aire 15°C, Agua 26°C, Hygro 70%)  
Certificado TÜV

\*\*Nivel de ruido medio a 10 m cuando la BC está en modo Full Inverter



## VENTAJAS

- Eficaz y económica
- Ultra silenciosa
- Disponible en monofase y trifase
- Reversible
- Gas R32 respetuoso con el entorno
- Desescarche automático por inversión de ciclo
- Intercambiador Twisted Tech® de titanio
- Compatible con tratamiento de sal

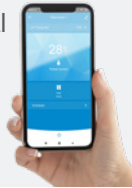

## TECNOLOGÍA

- Hasta un **30 %** de ahorro de energía en un año
- Puesta en marcha progresiva
- Compresor y ventilador de frecuencia variable
- Reducción significativa de la presión acústica



## CONEXIÓN WIFI

- Control desde su smartphone
- Indicación en tiempo real



## INDICADORES LED

- Verde:** se alcanzó la temperatura predeterminada.
- Azul:** la piscina está calentándose.
- Rojo:** la bomba de calor no está funcionando.



Entrega en palet de madera



Funda de protección isotérmica



Caja de mantenimiento y manual de instrucciones



Conectores de PVC Ø50 mm 1"½



Extensión del mando con cable (10 m)



Tubo de evacuación de la condensación



Juego de soportes antivibración

## ACCESORIOS INCLUIDOS

NORMA E.U. CERTIFICACIÓN T.Ú.V.

Datos proporcionados con fines indicativos. Pueden variar sin previo aviso

JETLINE PREMIUM FI		55	75	95	125	155	210	155 Tri	210 tri
<b>Volumen de la piscina</b>		30-45 m³	40-55 m³	50-70 m³	65-90 m³	80-115 m³	110-145 m³	80-115 m³	110-145 m³
Referencia: PC-JLP		055N	075N	095N	125N	155N	210N	155TN	210TN
Aire 26 °C	Pot. nominal máx. (kW)	7.62	10.21	13.12	16.52	21.01	28.23	21.43	28.42
Agua 26 °C	Pot. nominal mín. (kW)	1.75	2.34	3.02	3.79	4.83	6.49	4.98	6.53
Humedad 80 %	Consumo de potencia (kW)	1.10~0.13	1.47~0.17	1.88~0.22	2.38~0.28	3.03~0.36	4.06~0.48	3.08~0.37	4.08~0.48
	COR	13.52~6.91	13.54~6.93	13.61~6.98	13.57~6.95	13.56~6.94	13.57~6.95	13.56~6.94	13.59~6.96
Aire 15 °C	Pot. nominal máx. (kW)	5.74	7.62	9.73	12.61	15.74	20.68	15.96	20.75
Agua 26 °C	Pot. nominal mín. (kW)	1.33	1.76	2.23	2.87	3.59	4.77	3.66	4.79
Humedad 70 %	Consumo de potencia (kW)	1.16~0.18	1.54~0.23	1.95~0.29	2.54~0.38	3.18~0.47	4.17~0.63	3.20~0.48	4.18~0.63
	COR	7.53~4.94	7.58~4.95	7.63~4.98	7.61~4.96	7.57~4.95	7.59~4.96	7.60~4.98	7.59~4.97
Alimentación		Mono 230 V / 50 Hz						Tri 380 415 V	
Rango de temperatura de calentamiento		15 °C ~ 40 °C							
Rango de funcionamiento		-15 °C ~ 43 °C							
Potencia máx. (kW)		1.85	2.65	3.55	3.95	4.55	4.55	6.15	6.15
Caudal (m³/h)		2.5	3.5	4.5	5.5	6.5	9	6.5	9
Interruptor de circuito (A)		10	16	20		25	10	30	10
Sección del cable (a 10 m)		R02V 3x2.5 mm²				R02V 3x4 mm²	R02V 5x2.5 mm²	R02V 3x4 mm²	R02V 5x2.5 mm²
Refrigerante		R32							
Medidas del embalaje (mm)		930 x 425 x 710			990 x 435 x 760		1146 x 485 x 736	1146 x 460 x 862	1146 x 460 x 736
Medidas (mm)		840 x 400 x 536			896 x 438 x 636		1060 x 485 x 736	1084 x 413 x 736	1060 x 485 x 736
Peso neto / bruto (kg)		48 / 58	51 / 61	55 / 65	58 / 68	63 / 73	73 / 84	63 / 73	73 / 84
Ruido a 1 m (dB(A))		<38~<47	<39~<47	<40~<49	<41~<49	<41~<50	<42~<51	<41~<50	<42~<51
Ruido a 10 m (dB(A))		<20~<28	<20~<28	<21~<30	<22~<31	<23~<31	<24~<33	<23~<31	<24~<33
Tipo de compresor		Rotativo doble							
Marca del compresor		Mitsubishi							
Intercambiador		Twisted Tech® Titanio							
Función		Calentamiento y Enfriamiento ( Eco / Silent / Boost ) + Auto							
Pérdidas en carga (mCE)		0.9	1	1.1	1.1	1.1	1.1	1.1	1.2



COP  
15/26\*  $\geq$  7.9

< 19<sup>A10 M\*\*</sup> dB



DISCRECIÓN  
ACÚSTICA  
Y ESTÉTICA

# SILENT JET Fi

## SABE CÓMO SER OLVIDADA



Tracción trasera



WiFi integrado



Tratamiento con sal



### PUNTOS FUERTES

Tecnología Full Inverter

Nueva tecnología  
tracción trasera

Conexión WiFi

Con 7 potencias disponible  
de 35 a 150 m<sup>3</sup>

### GARANTÍAS PREMIUM

Bomba de calor **3 años**

Compresor **7 años**

Serpentín de titanio garantizado  
contra la corrosión **15 años**

Un nivel sonoro nunca alcanzado gracias a un concentrado de tecnologías innovadoras.

Una verdadera revolución tecnológica en un envoltorio elegante, la Silent Jet Fi se instala junto a la piscina a la vista de todos: su tecnología Full Inverter combinada con su ventilación trasera la convierten en la bomba de calor más silenciosa del mercado.

La tecnología Full Inverter se traduce en un importante ahorro energético de hasta un 35% en comparación con el consumo de energía de una bomba on / off gracias a un arranque gradual y a una velocidad de funcionamiento que se adapta continuamente según la temperatura de consigna de la piscina. Esta característica de vanguardia también significa que el Silent Jet Fi es extremadamente silencioso ya que su compresor y ventilador rara vez giran a toda velocidad.

Agregue a esta ventilación en la parte trasera y el volumen del sonido de esta bomba de calor se reduce aún más, hasta que se fusiona con los sonidos ambientales del exterior.

Discreta en su funcionamiento, la Silent Jet Fi se adapta perfectamente a la piscina y su diseño contemporáneo aporta un toque de elegancia al espacio exterior

\* Coeficiente de rendimiento medio según las normas europeas (Aire 15°C, Agua 26°C, Hygro 70%)  
Certificado TÜV

\*\*Nivel de ruido medio a 10 m cuando la BC está en modo Full Inverter




## VENTAJAS

- Modo inversor completo +35% de ahorro
- Ventilación trasera
- Nunca alcanzo un nivel de silencio
- Arranque progresivo
- Compatible con tratamiento con sal
- Intercambiador de calor de titanio Twisted Tech ©

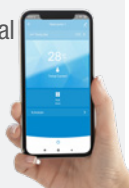

## INNOVACIÓN POOLEX: TRACCIÓN TRASERA

Terminado el flujo de aire frío desde el frente gracias al ventilador trasero. Esta solución permite reducir significativamente la presión acústica manteniendo un rendimiento de primer nivel. Esta arquitectura, junto con la tecnología Full Inverter, hace que esta bomba de calor sea casi completamente silenciosa.



## CONEXIÓN WIFI

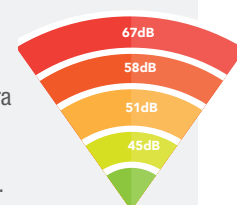
- Control desde tu smartphone
- Indicaciones en tiempo real



## SILENCIO

Al combinar la tecnología Full Inverter con la nueva arquitectura de soplado trasero, el Silent Jet Fi logra un nivel de silencio nunca antes alcanzado para una bomba de calor de piscina.

18dB(A)



## ACCESORIOS INCLUIDOS



Entrega en palet de madera



Funda de protección isotérmica



Caja de mantenimiento y manual de instrucciones



Conectores de PVC Ø50 mm 1 1/2



Tubo de evacuación de la condensación



Juego de soportes antivibración

SILENT JET FI		60	90	120	160	210	160 TRI	210 TRI
<b>Volumen de la piscina</b>		<b>35-50 m<sup>3</sup></b>	<b>50-70 m<sup>3</sup></b>	<b>65-85 m<sup>3</sup></b>	<b>80-115 m<sup>3</sup></b>	<b>115-150 m<sup>3</sup></b>	<b>80-115 m<sup>3</sup></b>	<b>115-150 m<sup>3</sup></b>
Referencia: PC-SLT		060	090	120	160	210	160T	210T
Aire 26 °C Agua 26 °C Humedad 80 %	Pot. nominal máx. (kW)	7.8	12.5	15.5	21.5	27	22	27
	Pot. nominal mín. (kW)	2.46	2.2	2.4	3.3	4.3	3.3	4.3
	Consumo de potencia (kW)	1.3~0.18	1.93~0.22	2.35~0.25	3.33~0.31	4.3~0.27	3.34~0.25	4.3~0.27
	COR	13.5~6.1	16.5~6.1	16.6~6.5	16.7~6.2	16.5~6.3	17.1~6.6	16.5~6.3
Aire 15 °C Agua 26 °C Humedad 70 %	Pot. nominal máx. (kW)	6.1	9.05	11.5	16	20.5	16	20.5
	Pot. nominal mín. (kW)	1.4	1.6	1.9	2.48	3.2	2.6	3.2
	Consumo de potencia (kW)	1.3~0.18	1.93~0.22	2.35~0.25	3.33~0.31	4.36~0.41	3.2~0.33	4.36~0.41
	COR	7.5~4.7	7.2~4.7	7.6~4.9	7.7~4.8	7.8~4.7	7.9~5.0	7.8~4.7
Alimentación		Mono 230V/50Hz				380~415V/3 Ph/50Hz		
Rango de temp. de calentamiento						15~40 °C		
Rango de temp. de enfriamiento						8~28 °C		
Rango de funcionamiento						-7~43 °C		
Potencia máx (kW)		1.7	2.6	3.2	4	5.3	4	5.3
Caudal (m <sup>3</sup> /h)		2-4	4-6	5-7	7-9	9-11	7-9	9-11
Interruptor de circuito (A)		10	16	20		25	10	
Sección del cable (a 10m)		R02V 3x2.5 mm <sup>2</sup>			R02V 3x4 mm <sup>2</sup>	R02V 3x6 mm <sup>2</sup>	R02V 5x2.5 mm <sup>2</sup>	
Refrigerante		R32						
Medidas del embalaje (mm)		944x420x802	1043x440x802	1147x454x882			1279x484x972	
Medidas (mm)		870x355x622	975x376x622	1040x406x722			1060x436x822	
Peso neto / bruto (kg)		46 / 52	56 / 63.5	69 / 77	73 / 81	92 / 100	89 / 98	92 / 100
Ruido a 1 m (dB(A))		37~49	38~50	39~51	40~52	45~56	40~52	45~56
Ruido a10 m (dB(A))		19~28	19~29	20~30	21~31	23~35	21~31	23~35
Tipo de compresor		Compresor inverter rotativo hermético DC						
Marca del compresor		TOSHIBA						
Intercambiador		Twisted Tech© Titanio						
Función		Calentamiento y enfriamiento ( Eco / Silent / Boost ) + Auto						
Pérdidas en carga (mCE)		1.1	1.1	1.1	1.1	1.1	1.1	1.1

NORMA E.U. CERTIFICACIÓN T.U.V.

La información proporcionada es sólo orientativa y está sujeta a cambios sin previo aviso



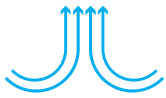
DISEÑO ESPECIAL  
PISCINAS PEQUEÑAS

COP  $\geq 7.56$   
15/26\*

< 19 dB  
A10 M\*\*

## PLATINIUM MINI

LA ATREVIDA EN TODAS SUS FORMAS



Ventilación vertical



WiFi integrado



LED  
Indicative Technology



PATENTED  
ANTIFREEZE  
SYSTEM



NEW  
R32  
OZONE FRIENDLY



COMPRESSOR  
TOSHIBA  
INVERTER

### PUNTOS FUERTES

Tecnología Full Inverter

Diseño audaz de ABS

Conexión WiFi

Con 3 potencias disponibles  
de 30 a 65 m<sup>3</sup>

Indicadores LED

### GARANTÍAS PREMIUM

Bomba de calor **4 años**

Compresor **7 años**

Serpentín de titanio  
garantía contra la corrosión **15 años**

Un diseño audaz de ABS para 3 potencias que responde a las necesidades de la mayoría de las piscinas de hasta 50 m<sup>3</sup>.

La Platinum Mini forma parte de la línea Platinum, buque insignia de las bombas de calor de la marca Poolex, con su original diseño que crea armonía en la arquitectura de su jardín.

La Platinum Mini, con tres potencias disponibles para piscinas de hasta 65 m<sup>3</sup>, ofrece todas las funcionalidades que dan renombre a las bombas de calor Poolex: tecnología Full Inverter, control WiFi e indicadores LED.

Gracias a la tecnología Full Inverter, la bomba de calor funciona de manera más estable para preservar de manera permanente la temperatura predeterminada, evitando picos de consumo y reduciendo el consumo de energía. La Platinum Mini se convierte, así, en una bomba silenciosa que puede mostrar con orgullo en sus espacios exteriores. Su ventilación vertical evita la evacuación de aire viciado sobre la superficie de instalación y permite ahorrar un espacio considerable.

Controle con facilidad su Platinum Mini desde la pantalla de su teléfono móvil gracias a la conexión WiFi integrada en el panel de mandos de la bomba de calor.

\* Coeficiente de rendimiento medio según las normas europeas (Aire 15°C, Agua 26°C, Hygro 70%)  
Certificado TÜV

\*\*Nivel de ruido medio a 10 m cuando la BC está en modo Full Inverter



## VENTAJAS

- Carcasa de ABS
- Compacta
- Soplado vertical
- Reversible
- Gas R32 respetuoso con el entorno
- Compatible con tratamiento de sal
- Desescarche automático por inversión de ciclo
- Intercambiador Twisted Tech© de titanio


## MEJORE SU PISCINA

¡ Deje que su audacia se exprese !  
 La Platinum Mini trae aires nuevos gracias a su diseño audaz y a su tecnología Full Inverter.  
 Combinando economía y silencio, puede instalarse cerca de sus espacios de relajación sin molestias.



## WIFI INTEGRADO

- Control desde su smartphone
- Indicación en tiempo real



## PARA EL 80 % DE LAS PISCINAS

Con 3 potencias disponibles de 5 y 9 kW, la Platinum Mini cubre un 80 % de las piscinas privadas actuales. En Francia, el volumen medio de una piscina privada es de 65 m<sup>3</sup>.



Entrega en palet de madera



Funda de protección isotérmica



Caja de mantenimiento y manual de instrucciones



Conectores de PVC Ø50 mm 1"½



Tubo de evacuación de la condensación



Juego de soportes antivibración

## ACCESORIOS INCLUIDOS

NORMA E.U. CERTIFICACIÓN T.U.V.

PLATINIUM MINI		50	70	90
<b>Volumen de la piscina</b>		<b>35-40 m<sup>3</sup></b>	<b>40-50 m<sup>3</sup></b>	<b>45-65 m<sup>3</sup></b>
Referencia: PC-PLA-		050	070	090
Aire 26 °C Agua 26 °C Humedad 80 %	Pot. nominal máx. (kW)	7.06	9.04	12.02
	Pot. nominal mín. (kW)	1.39	1.78	2.38
	Consumo de potencia (kW)	1.09 ~ 0.108	1.40 ~ 0.138	2.21 ~ 0.191
	COR	12.87 ~ 6.48	12.90 ~ 6.46	12.46 ~ 5.43
Aire 15 °C Agua 26 °C Humedad 70 %	Pot. nominal máx. (kW)	5.08	7.02	9.02
	Pot. nominal mín. (kW)	1.01	1.38	1.84
	Puiss. consommée (kW)	1.12 ~ 0.143	1.55 ~ 0.196	2.02 ~ 0.262
	COR	7.06 ~ 4.54	7.04 ~ 4.53	7.02 ~ 4.47
Alimentación		220-240 V~ /50 Hz		
Rango de temperatura de calentamiento		15~40 °C		
Rango de funcionamiento		-10~43 °C		
Potencia máx. (kW)		1.6	2	3
Caudal (m <sup>3</sup> /h)		2.2	3.2	3.9
Interruptor de circuito (A)		10		
Sección del cable (a 10m)		R02V 3x2.5 mm <sup>2</sup>		
Refrigerante		R32		
Medidas del embalaje (mm)		700 x 700 x 800		
Medidas (mm)		640 x 640 x 665		
Peso neto / bruto (kg)		37 / 45	40 / 47	43 / 50
Ruido a 1 m (dB(A))		36~45	38~46	40~48
Ruido a 10 m (dB(A))		19~27	20~28	22~30
Tipo de compresor		Rotativo		
Marca del compresor		TOSHIBA		
Intercambiador		Twisted Tech© Titanio		
Función		Calentamiento y enfriamiento ( Eco / Silencio / Boost ) + Auto		
Pérdidas en carga (mCE)		1.1	1.1	1.1

Datos proporcionados con fines indicativos. Pueden variar sin previo aviso.



Premio a la innovación

COP  $\geq 7.3$   
15/26\*

< 21<sup>A10M\*\*</sup> dB



## PLATINIUM

### DISEÑO DE CONCEPTO Y RENDIMIENTO



## PUNTOS FUERTES

Diseño de gama alta

Tecnología Full Inverter

Fachada de aluminio de diseño

WiFi integrado

Indicadores LED

## GARANTÍAS PREMIUM

Bomba de calor **4 años**

Compresor **7 años**

Serpentín de titanio  
garantía contra la corrosión **15 años**

Porque en Poolex creemos que el rendimiento puede estar rodeado de un diseño impresionante, hemos diseñado el Platinum para usted.

Poolex finalmente da respuesta a una de las preguntas planteadas por los usuarios: ¿cómo ocultar eficazmente su bomba de calor? ¿Y si, en cambio, se señalara?

Su diseño contemporáneo incluye la última tecnología Inverter que garantiza un COP superior a 7 y un silencio de iglesia inferior a 21db a 10m \*\*. También incluye, como toda la gama Poolex, el nuevo gas refrigerante R32, más ecológico y más eficiente.

Con sus tres modos de funcionamiento (INVERTER / ECO SILENCE / CRUISE), puede decidir instantáneamente cómo funciona su bomba de calor.

Innovación global: los LED ambientales integrados le indican de un vistazo cómo está funcionando su bomba de calor.

**Garantía:** Desde 2019, Poolex ha ampliado la garantía de sus compresores a 7 años en toda la gama Premium.

\* Coeficiente de rendimiento medio según las normas europeas (Aire 15°C, Agua 26°C, Hygro 70%)  
Certificado TÜV

\*\*Nivel de ruido medio a 10 m cuando la BC está en modo Full Inverter





## VENTAJAS

- Diseño exclusivo
- Tecnología Full Inverter
- Ultra silenciosa
- Reversible
- Gas R32 respetuoso con el entorno
- Desescarche automático por inversión de ciclo
- Intercambiador Twisted Tech© de titanio
- Compatible con tratamiento de sal


## TECNOLOGÍA

- Hasta un **30 %** de ahorro de energía en un año
- Puesta en marcha progresiva
- Compresor y ventilador de frecuencia variable
- Reducción significativa de la presión acústica



## WIFI INTEGRADO

- Control desde tu smartphone
- Indicaciones en tiempo real



## DISEÑO EXCLUSIVO



Diseño contemporáneo en aluminio  
Ventilación vertical

## ACCESORIOS INCLUIDOS



Entrega en palet de madera



Funda de invierno isotérmica



Caja de mantenimiento y manual de instrucciones



Conectores de PVC Ø50 mm 1"½



Extensión del mando con cable (10 m)



Tubo de evacuación de la condensación



Juego de soportes antivibración

NORMA E.U.  
CERTIFICACIÓN T.U.V.

POOLEX PLATINIUM		90	120	155
Volumen de la piscina		de 45 a 65 m <sup>3</sup>	de 65 a 85 m <sup>3</sup>	de 80 a 115 m <sup>3</sup>
Référéncie : PC-PTM		090	120	155
Aire 26 °C Agua 26 °C Humedad 80 %	Puissance restituée Max. (kW)	12.2	15.1	20.93
	Puissance restituée Min. (kW)	2.78	3.5	5.23
	Puissance consommée (kW)	1.79 ~ 0.2	2.22 ~ 0.26	3.22 ~ 0.46
	COP	13.3 ~ 6.8	13.3 ~ 6.8	11.37 ~ 6.5
Aire 15 °C Agua 26 °C Humedad 70 %	Puissance restituée Max. (kW)	9.03	12.1	15.5
	Puissance restituée Min. (kW)	2.09	2.8	3.88
	Puissance consommée (kW)	1.86 ~ 0.28	2.5 ~ 0.4	3.39 ~ 0.57
	COP	7.3 ~ 4.83	7.3 ~ 4.8	6.8 ~ 4.57
Alimentación		Mono 230 V / 50 Hz		
Rango de temperatura de calentamiento		15°C / 40°C		
Rango de funcionamiento		-10°C / 43°C		
Potencia máx (A)		16	20	21.86
Caudal (m <sup>3</sup> /h)		3.3	4.4	6.7
Interruptor de circuito (A)		16	20	25
Sección del cable (à 10m)		R02V 3x2.5 mm <sup>2</sup>	R02V 3x4 mm <sup>2</sup>	R02V 3x2.5 mm <sup>2</sup>
Refrigerante		R32		
Medidas del embalaje (mm)		Ø1 0650 x 1080		
Medidas (mm)		Ø928 x 896		
Peso neto / bruto (kg)		59 / 67	65 / 73	75 / 83
Ruido a 1 m (dB(A)) Inverter		<48 ~ <40	<50 ~ <41	<52 ~ <42
Ruido a 10 m (dB(A)) Inverter		<29 ~ <21	<31 ~ <23	<32 ~ <24
Tipo de compresor		Rotativo		
Marca del compresor		Mitsubishi		
Intercambiador		Twisted Tech© Titanio		
Función		Calentamiento y enfriamiento ( Eco / Silencio / Boost ) + Auto		
Pérdidas en carga (mCE)		1.1	1.1	1.1

Datos proporcionados con fines indicativos. Pueden variar sin previo aviso.



4 estaciones,  
desde -25 °C

COR  $\geq 7.58$   
15/26\*

<23<sup>A10M\*\*</sup> dB



## ARTICLINE Fi

RENDIMIENTO DESDE -25 °C



### PUNTO FUERTES

Funciona desde -25 °C

Tecnología Full Inverter

Compresor exclusivo  
Heavy tech

Frontal de aluminio de  
diseño

Conexión WiFi integrada

Indicadores LED

### GARANTÍAS PREMIUM

Bomba de calor **4 años**

Compresor **7 años**

Serpentín de titanio  
garantizado contra la corrosión **15 años**

La Poolex ArticLine utiliza tecnología inverter completa y tiene un diseño elegante.

La bomba de calor ArticLine, diseñada específicamente para zonas de clima frío, disfruta de la tecnología de vanguardia Full Inverter y su inseparable ahorro. Gracias a un arranque progresivo suave y a un funcionamiento continuo a potencia reducida para mantener la temperatura predeterminada, la Artic Line Fi permite ahorrar más de un 30 % de energía.

La filosofía de partida de la ArticLine Fi es resolver el problema de calentamiento de las piscinas durante 12 meses al año en todo el territorio francés y el 80 % del territorio europeo. Para ello, la bomba de calor dispone de una válvula de 4 vías y de un compresor de vanguardia Toshiba; dos componentes esenciales que se utilizan en la industria de la refrigeración para los ciclos de desescarche.

Todo esto se traduce en rendimientos más que notables en rangos de temperaturas muy bajas con un óptimo COR cercano a 7,6. Estos resultados más que notables hacen de la ArticLine Fi un producto ideal en las zonas de montaña o bajo clima extremo. La piscina se convierte en un atractivo para todo el año sin importar la temperatura exterior, incluso a -25 °C.

Poolex, convencido de la excelencia de sus productos, ofrece 3 años de garantía para su bomba de calor, 5 años para su compresor y 15 contra corrosión en su intercambiador.

\* Coeficiente de rendimiento medio según las normas europeas (Aire 15°C, Agua 26°C, Hygro 70%)  
Certificado TÜV

\*\*Nivel de ruido medio a 10 m cuando la BC está en modo Full Inverter



## VENTAJAS

- Para las 4 estaciones
- Eficaz y económica
- Ultra silenciosa
- Reversible
- Gas R32 respetuoso con el entorno
- Desescarche automático por inversión de ciclo
- Intercambiador Twisted Tech© de titanio
- Compatible con tratamiento de sal

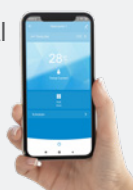
## ESPECIAL CLIMA EXTREMO

El Articlina Fi está equipado con un gran evaporador de aluminio hidrófilo y un compresor especial que le confiere una capacidad especial para funcionar a temperaturas excepcionalmente bajas.

**COR**  
**HASTA 6,61**  
**A -25°C**

## CONEXIÓN WIFI

- Control desde su smartphone
- Indicación en tiempo real



## INDICADORES LED

**Verde:**  
se alcanzó la temperatura predeterminada.  
**Azul:**  
la piscina está calentándose.  
**Rojo:**  
la bomba de calor no está funcionando.



Entrega en palet de madera



Funda de protección isotérmica



Caja de mantenimiento y manual de instrucciones



Conectores de PVC Ø 50mm 1"½



Extensión del mando con cable (10 m)



Tubo de evacuación de la condensación



Juego de soportes antivibración

## ACCESORIOS INCLUIDOS

NORMA U.E. CERTIFICACIÓN T.U.V.

Datos proporcionados con fines indicativos. Pueden variar sin previo aviso

ARTICLINE FI		155	
<b>Volumen de la piscina</b>		<b>50-85 m³</b>	
Referencia: PC-ALP		155N	
NORMA U.E. CERTIFICACIÓN T.U.V.	Aire 26 °C	Pot. nominal máx. (kW)	21.42
	Agua 26 °C	Pot. nominal mín. (kW)	4.86
	Humedad 80 %	Consumo de potencia (kW)	3.06~0.30
		COR	16.15~6.99
	Aire 15 °C	Pot. nominal máx. (kW)	15.92
		Agua 26 °C	Pot. nominal mín. (kW)
	Humedad 70 %	Consumo de potencia (kW)	3.20~0.47
		COR	7.65~4.98
	Aire -25 °C	Pot. nominal máx. (kW)	8.72
		Agua 26 °C	Pot. nominal mín. (kW)
	Humedad 70 %	Consumo de potencia (kW)	3.46~0.30
		COR	6.61~2.52
Alimentación		Mono 230 V / 50 Hz	
Rango de temperatura de calentamiento		15 °C~40 °C	
Rango de funcionamiento		-25 °C~43 °C	
Potencia máx. (kW)		4.54	
Caudal (m³/h)		7	
Interruptor de circuito (A)		20	
Sección del cable (a 10m)		R02V 3x4 mm²	
Refrigerante		R32	
Medidas del embalaje (mm)		1146x460x855	
Medidas (mm)		1084x399x737	
Peso neto/bruto (kg)		81 / 96	
Ruido a 1 m (dB(A))		<41~<50	
Ruido a 10 m (dB(A))		<23~<31	
Tipo de compresor		Rotativo doble	
Marca del compresor		<b>Toshiba</b>	
Intercambiador		Twisted Tech© Titanio	
Función		Calentamiento y enfriamiento ( Eco / Silent / Boost ) + Auto	



## NANO TURBO

LA BOMBA ESPECÍFICA PARA PISCINAS PEQUEÑAS



### PUNTO FUERTES

Ultra compacta

Reversible caliente / frío

Económica y silenciosa

Instalación plug and play

Transportable

### GARANTÍAS PREMIUM

Bomba de calor **3 años**

Compresor **5 años**

La Nano Turbo Premium es la bomba de calor de gama alta diseñada para pequeñas piscinas.

No se deje engañar por su pequeño tamaño, esta bomba de calor está equipada con los mejores componentes actuales del mercado.

Su intercambiador Twisted Tech® de titanio, junto con un compresor rotativo que funciona con refrigerante R32, mucho más respetuoso con el medio ambiente, le permite obtener un COP digno de las bombas de calor de gama alta.

Gracias a su caja de ABS con protección UV y sus asas, podrá elegir el empleo que desea darle. Para instalar de forma permanente o cerca de la piscina durante unos días: todo es posible.

Sus diferentes modos de funcionamiento le permiten calentar su piscina, enterrada o no, y también enfriar una piscina o un spa.

Una alternativa real al calentador eléctrico, su coste de funcionamiento la hace competitiva desde el primer año.

\* Coeficiente de rendimiento medio según las normas europeas (Aire 15°C, Agua 26°C, Hygro 70%)  
Certificado TÜV

\*\*Nivel de ruido medio a 10 m cuando la BC está en modo Full Inverter



## CARACTERÍSTICAS TÉCNICAS

Volumen de la piscina ≤ 21m<sup>3</sup>

Referencia: PC-NANO-T3R

Aire 26 °C	Potencia nominal (W)	3 000
Agua 26 °C	Consumo de potencia (W)	540
Humedad 80 %	COR	5.61
Aire 15 °C	Potencia nominal (W)	2 200
Agua 26 °C	Consumo de potencia (W)	490
Humedad 70 %	COR	4.51
Alimentación	Mono 230V / 50Hz	
Potencia máx. (W)	900	
Intensidad máx. (A)	3.99	
Rango de temperatura de calentamiento	15 °C / 40 °C	
Rango de funcionamiento	-5 °C / 43 °C	
Caudal (m <sup>3</sup> /h)	2	
Refrigerante	R32	
Medidas del embalaje (mm)	460 x 370 x 415	
Medidas (mm)	400 x 280 x 385	
Peso neto/bruto (kg)	18 / 20	
Ruido a 1 m (dB(A))	<53	
Ruido a 4 m (dB(A))	<43	
<b>Ruido a 10 m (dB(A))</b>	<b>&lt;33</b>	
Tipo de compresor	Rotativo	
<b>Marca del compresor</b>	<b>Toshiba</b>	
<b>Intercambiador</b>	Twisted Tech® Titanio	
<b>Función</b>	<b>Calentamiento / Enfriamiento</b>	
Pérdidas en carga (mCE)	0.8	

NORMA U.E.  
CERTIFICACIÓN TÜV

Datos proporcionados con fines indicativos. Pueden variar sin previo aviso

## ACCESORIOS INCLUIDOS



Embalaje cartón



Manual de instrucciones multilingüe



Conectores de PVC Ø 32-38 mm



Toma eléctrica 5 m con protección diferencial 10 mA





ESTRUCTURA DE  
ACERO INOXIDABLE



COR  $\geq 7.58$   
15/26\*

< 20 dB<sup>A 10 M\*\*</sup>



## MEGALINE FI

LA TECNOLOGÍA FULL INVERTER AL SERVICIO DE LAS COMUNIDADES



WiFi integrado



### PUNTO FUERTES

Ideal para **comunidades**

Tecnología **Full Inverter**

Conexión **WiFi** integrada

Estructura de **acero inoxidable**

Fácil mantenimiento

Ahorro de energía **de hasta un 33%**

### GARANTÍAS PREMIUM

Bomba de calor **4 años**

Compresor **7 años**

Serpentín de titanio **15 años**  
garantizado contra la corrosión

#### El rendimiento a través de la innovación.

Gracias a su tecnología Full Inverter, la Megaline Fi adapta su potencia según las necesidades. Los compresores y ventiladores modularán sus frecuencias en tiempo real para proporcionar solo la energía necesaria. De esta manera, el consumo eléctrico baja, al igual que la presión acústica, para funcionar de manera discreta.

Su panel de mandos táctil de gran formato hace que su empleo sea más intuitivo pero le permitirá utilizar la aplicación Smart para controlar la bomba de calor, esté donde esté.

Pensada de manera especial para zonas costeras, dispone de un revestimiento y una estructura de acero inoxidable. La Megaline Fi está preparada para afrontar todos los desafíos. Además, sus compresores Mitsubishi de nueva generación utilizan gas R32, más ecológico y más eficaz que el R410.

Sus empalmes para grandes volúmenes permiten una fácil adaptación a las dificultades de los caudales de instalaciones públicas.

Poolex, convencido de la excelencia de sus productos, ofrece 3 años de garantía para su bomba de calor, 5 años para su compresor y 15 contra corrosión en su intercambiador.

\* Coeficiente de rendimiento medio según las normas europeas (Aire 15°C, Agua 26°C, Hygro 70%)  
Certificado TÜV

\*\*Nivel de ruido medio a 10 m cuando la BC está en modo Full Inverter



## VENTAJAS

- Específica para grandes volúmenes
- Funciona desde -15 °C
- Panel de mandos 10"
- Gas R32 respetuoso con el entorno
- Intercambiador twisted Tech® de titanio
- Compatible con tratamiento de sal
- Desescarche automático por inversión de ciclo

## TECNOLOGÍA

- Hasta un **33%** de ahorro de energía en un año
- Puesta en marcha progresiva
- Compresor y ventilador de frecuencia variable
- Reducción significativa de la presión acústica



## CONEXIÓN WIFI


- Control de su BC directamente desde su teléfono móvil
- Indicación en tiempo real de la temperatura del agua
- Aplicación compatible para otros equipos domóticos



## PANEL DE CONTROL



El panel de mandos de gran formato, táctil y a color le permite dialogar con facilidad con su bomba de calor.



## MODULAR

La bomba de calor Mégaline puede adaptarse a todas las piscinas, incluso a las de mayor volumen. Acople varias Mégaline para multiplicar su capacidad de calentamiento.



NORMA U.E. CERTIFICACIÓN T.U.V.

Datos proporcionados con fines indicativos. Pueden variar sin previo aviso

MEGALINE FI		50	75	100
<b>Volumen de la piscina</b>		<b>CONTACTE CON NOSOTROS</b>		
Referencia: PC-MLP		502N	752N	1002N
Aire 26 °C	Pot. nominal máx. (kW)	68	102	135
Agua 26 °C	Pot. nominal mín. (kW)	16.1	24.3	31.9
Humedad 80 %	Consumo de potencia (kW)	9.8~1.2	14.7~1.8	19.3~2.3
	COR	13.54~6.93	13.56~6.95	13.59~6.98
Aire 15°C	Pot. nominal máx. (kW)	50	75	100
Agua 26°C	Pot. nominal mín. (kW)	11.7	17.8	23.6
Humedad 70%	Consumo de potencia (kW)	<b>10.1~1.6</b>	<b>15.1~2.4</b>	<b>20.0~3.1</b>
	COR	<b>7.52~4.93</b>	<b>7.55~4.96</b>	<b>7.58~4.99</b>
Alimentación		Tri 380 V / 3 / 50 Hz		
Rango de temperatura de calentamiento		15°C~40°C		
Rango de funcionamiento		-15°C~43°C		
Potencia máx. (kW)		14.9	22.4	29.8
Caudal (m³/h)		20	30	40
Interruptor de circuito (A)		32	40	60
Sección del cable (à 10m)		R02V 5x 6mm²	R02V 5x 10mm²	R02V 5x 16mm²
Refrigerante		R32		
Medidas (mm)		1448 x 800 x 950	1252 x 1076 x 1865	2148 x 1076 x 2176
Empalmes hidráulicos (mm)		63	75	75
Peso neto (kg)		280	450	760
Ruido a 1 m (dB(A))		≤70	≤71	≤73
Ruido a 10 m (dB(A))		≤40	≤41	≤42
Tipo de compresor		Scroll Inverter		
Marca del compresor		Mitsubishi		
Número de compresores		1	2	2
Intercambiador		Twisted Tech® Titanio		
Función		Calentamiento y enfriamiento ( Eco / Silent / Boost ) + Auto		
Pérdidas en carga (mCE)		4	4.2	4.8



## VARILINE

LA BOMBA DE FILTRACIÓN A VELOCIDAD VARIABLE



### PUNTO FUERTES

Optimiza el rendimiento de su bomba de calor

Hasta un 80 % de ahorro de energía

4 velocidades programable

Compatible con grandes marcas

Panel de control digital

### GARANTÍA PREMIUM

Bomba de filtración **3 años**

Poolex le propone una nueva gama de productos capaces de optimizar el rendimiento de su bomba de calor.

La gama de bombas a velocidad variable Variline presenta numerosas ventajas que la convierten en la aliada de su bomba de calor POOLEX:

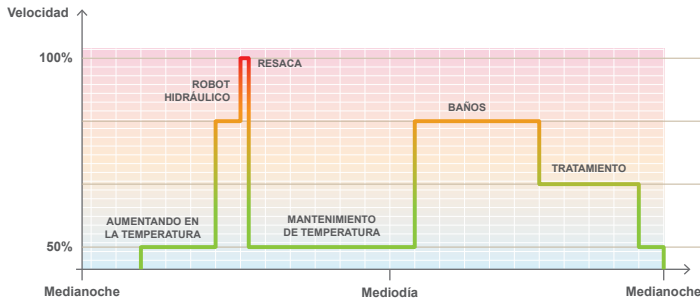
Optimización del rendimiento de su BC gracias a un funcionamiento 24 horas al día con un caudal bajo, lo que permite un ascenso más rápido de la temperatura y la conservación de la temperatura programada, limitando el consumo de energía hasta un 80 % en función de las condiciones. Sus 4 velocidades programables permiten adaptar el caudal de filtración en función de la temporada y el empleo de su piscina, durante períodos de inactividad o uso intensivo, tras un tratamiento de choque o para una limpieza del filtro.

El caudal puede configurarse con el mando para hacerle la vida más fácil. Otra ventaja: un bajo caudal que hace trabajar al filtro de arena más en profundidad, limitando su ensuciamiento.

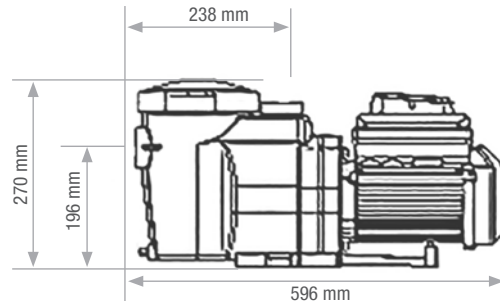


**Por qué utilizar una bomba de filtración a velocidad variable**

Su bomba de calor hace circular el agua de su piscina en el filtro y en su bomba de calor. Pero las necesidades de potencia son diferentes según las temporadas de baño y de tratamiento.



**DIMENSIONES DE LA BOMBA**



**PUNTO FUERTES**

**Económica**

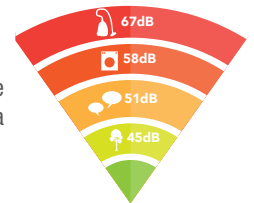


El funcionamiento de una bomba a velocidad variable al 50 % durante 24 horas permite ahorrar energía en cerca de un 80 % frente a una bomba todo o nada durante 8 horas.

**Silenciosa**

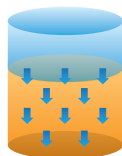
**<45dB**

A velocidad reducida, el nivel sonoro se divide por 4 en comparación con una bomba de velocidad constante.



**Mejor filtración**

Al pasar más lentamente por el filtro, se mejora el resultado y el filtro se ensucia menos.



**Duración**

Vida útil más larga: al no girar continuamente a pleno régimen, el motor y el compresor se fuerzan menos, se calientan menos y por tanto, se desgastan menos.



VARILINE	15H	10P	15P	20P	30P
<b>Volumen de la piscina</b>	<b>75 m³</b>	<b>50 m³</b>	<b>75 m³</b>	<b>85 m³</b>	<b>100 m³</b>
Referencia	PF-VL15H	PF-VL10P	PF-VL15P	PF-VL20P	PF-VL30P
Potencia útil	1.5 cv	1.0 cv	1.5 cv	2.0 cv	3.0 cv
Diámetro del empalme	1.5"x1.5"	2"x2"	2"x2"	2"x2"	2"x2"
Tipo de motor	Síncrono de imanes permanentes				
Rendimiento	80 %				
Modulación de velocidad	450 - 3450 tr/min				
Caudal a 10 mce	17.5 m³/h	19 m³/h	22 m³/h	24.3 m³/h	28.2 m³/h
Caudal máx.	21 m³/h	23 m³/h	27 m³/h	29 m³/h	33.3 m³/h
Altura manométrica máx. (m)	22.5	22.5	23.5	24	25
Alimentación	Monofásico 230V - 50Hz				
Medidas en mm (L x l x h)	605 x 270 x 338				
Intensidad máx. (A)	5.5	5.5	7	8	10
Garantía	3 años				



# POOLEX CHLOÉ

## TRATAMIENTO POR ELECTRÓLISIS DE AGUA SALADA

### PUNTO FUERTES

Baja salinidad **3.2 g/L**

Limpieza por **inversión** de polaridad

Detección automática de cubiertas

### GARANTÍA PREMIUM

Electrolizador + célula **3 años**

No se fie de su pequeño tamaño, el electrolizador Chloé muestra su potencia al conocer sus características. Funciona por electrólisis de la sal que previamente se ha agregado al agua de la piscina. Desinfecta con eficacia sin olores, sin productos químicos y es respetuoso con la piel.

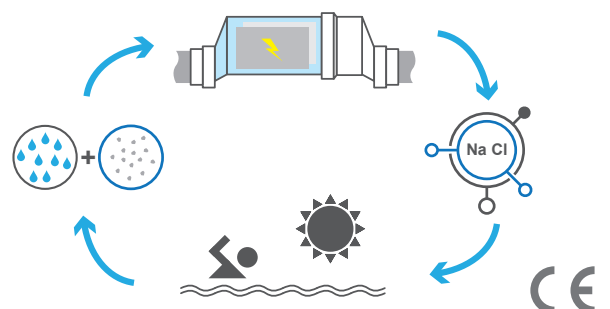
Funciona desde 3,2 g/L de sal en el agua y existen 4 versiones para piscinas de 35 a 115 m<sup>3</sup>. Chloé se distingue por sus diferentes modos de funcionamiento (automático, hibernación o cloración de choque) y su panel de control intuitivo, pero, de manera especial, por su célula de titanio autolimpiante por inversión de polaridad.

Su mantenimiento es un juego de niños gracias a sus diferentes sensores. Estos permiten parar la electrólisis si la tasa de sal o el caudal de agua son demasiado bajos, protegiendo así la célula.

Por otra parte, Poolex ofrece un módulo de detección automática de cubiertas, para limitar de manera automática la producción de cloro cuando la piscina está cerrada.

### PRINCIPIO DE FUNCIONAMIENTO

La desinfección por electrólisis es un proceso químico que permite transformar la sal del agua en agente desinfectante (iones de hipoclorito). Este hipoclorito se vuelve a convertir en sal cuando entra en contacto con compuestos orgánicos (bacterias, células) o con la luz, renovándose así el ciclo y pasando de nuevo por el electrolizador.




## VENTAJAS

- Desinfección natural sin agregar productos químicos
- Célula para autolimpieza de larga vida
- Electrodo de titanio
- 3 modos de funcionamiento Automático / Hibernación / Cloración de choque
- Alarma de nivel de salinidad superior e inferior
- Sensor de Caudal
- Su célula de recambio se comercializa al por menor

## CÉLULA DE ELECTROLÍISIS

La célula de electrolisis Chloé está compuesta por placas de titanio tratadas con rutenio.

Este tratamiento de superficie permite limitar la suciedad y se refuerza con un sistema de limpieza automática por inversión de polaridad.




## SENSOR DE CAUDAL

El electrolizador Chloé dispone de un sensor de caudal (flow switch) y de un sistema de detección de tasa de salinidad. Estos dos elementos combinados permiten adaptar con facilidad y seguridad la producción de cloro y garantizar a la célula una larga vida útil.



## MODO "CLORACIÓN DE CHOQUE"

Cuando es necesario un uso intensivo puntual. Cuando hay un incidente que afecta a la higiene de su piscina. El modo SuperChlore permite aumentar durante 24 horas la producción de cloro al 100 % para tratar de manera puntual su piscina.



CHLOÉ	CL10	CL15	CL20	CL30
Referencia	CL-CL10	CL-CL15	CL-CL20	CL-CL30
Volumen de la piscina (m³)	35	50	75	115
Producción g/h	10	15	20	30
Conexión	50 mm			
Salinidad	3.2 à 4 ppm			
Protección	IP64			
Detección automática de cubiertas	Oui			
Autolimpieza	Automática por inversión de polaridad			
Alarmas	Contenido de sal demasiado alto / bajo, caudal de agua insuficiente			
Orientación de la célula	Horizontal			
Medidas del cajetín (mm)	230 x 360 x 145			
Medidas de la célula con empalmes (mm)	400 x 120			
Modos	Automático / Hibernación / Cloración de choque			
Garantía	3 ans			
Célula de recambio para	CHLOÉ CL10	CHLOÉ CL15	CHLOÉ CL20	CHLOÉ CL30
Referencia	CL-CL10L	CL-CL15L	CL-CL20L	CL-CL30L



EVOLUCIÓN  
★ 2022

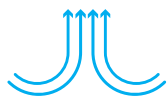
COR 26/26\*  $\geq 12.9$

$< 19$  A10 M\*\* dB



## Q-LINE

LA BOMBA DE CALOR ESPECÍFICA  
PARA PISCINAS DE ENTRE 20 A 50m<sup>3</sup>



Ventilación vertical



WiFi integrado



### PUNTOS FUERTES

Ventilación vertical

Tecnología Full Inverter

Diseño actual

Indicadores LED

### GARANTÍAS

Bomba de calor **3 años**

Compresor **5 años**

Serpentín de titanio  
garantizado contra la corrosión **15 años**

La Poolex Q-Line al servicio de la mayor parte de los propietarios de piscinas.

Con el deseo de ofrecer un producto de fácil instalación y empleo, Poolex ha creado una bomba de calor específica para piscinas de entre 20 y 50 m<sup>3</sup>. En ella se concentra lo mejor de la tecnología, la ergonomía, el diseño y las prestaciones.

El Full Inverter del que disponen la mayoría de las bombas de calor Poolex permite reducir el consumo entre un 30 % y un 35 % al año, gracias, en su mayor parte, a un compresor y a un ventilador de frecuencia variable.

El soplado vertical, que permite por sí mismo un ahorro de espacio, facilita encontrar la ubicación de la instalación.

Para el usuario, se ha previsto todo para que esta bomba de calor le facilite la vida. Su pantalla de control táctil fija puede manejarse desde su teléfono móvil gracias a su módulo WiFi integrado.

Las ledes del frontal indican, mediante colores, si se ha alcanzado o no la temperatura deseada. Su diseño, que armoniza formas úbcas y curvas, le permite integrarse en cualquier estilo de piscina y su estructura de ABS le da resistencia para una larga vida útil.

\* Coeficiente de rendimiento medio según la normas europeas (Airee 26 °C, agua 26 °C, humedad 80 %) certificación TÜV

\*\* Ruido medio a 10 m de la bomba de calor en modo Full Inverter



## VENTAJAS

- Baja invasión del suelo
- Más silenciosa gracias a su ventilación vertical
- Conexión 32mm
- Reversible
- Gas R32 respetuoso con el entorno
- Desescarche automático
- Intercambiador Twisted Tech© de titanio
- Compatible con tratamiento de sal


## VENTILACIÓN VERTICAL

El sistema de soplado vertical proporciona un ahorro de espacio importante no solo por las medidas de la bomba de calor sobre el suelo, sino también por el espacio libre que requiere, que se divide por dos.

También es una mejora en lo que al ruido respecta, ya que la mayor parte de la presión acústica se disipa en el eje del sistema e soplado.

## CONNEXION WIFI

- Control desde su smartphone
- Indicación en tiempo real



Entrega en palet de madera



Funda de protección



Caja de mantenimiento y manual de instrucciones



Tubo de evacuación de la condensación



Juego de soportes antivibración

## ACCESORIOS INCLUIDOS

Q-Line		5	7	9
Volumen de la piscina (m <sup>3</sup> )		20-35 m <sup>3</sup>	30-45 m <sup>3</sup>	40-50m <sup>3</sup>
Referencia: PC-QBC		050	070	090
Aire 26 °C	Pot. nominal máx. (kW)	5.50	7.01	9.01
Agua 26 °C	Pot. nominal mín. (kW)	1.12	1.35	1.82
Humedad 80%	Consumo de potencia (kW)	0.86~0.089	1.09~0.16	1.43~0.146
	COR	12.58~6.40	12.86~6.43	12.47~6.30
Aire 15 °C	Pot. nominal máx. (kW)	4.15	5.01	7.01
Agua 26 °C	Pot. nominal mín. (kW)	0.85	1.02	1.37
Humedad 70%	Consumo de potencia (kW)	0.92~0.132	1.11~0.145	1.57~0.217
	COR	6.44~4.51	7.03~4.51	6.31~4.46
Alimentación		220-240 V~ /50 Hz		
Rango de temperatura de calentamiento		15~40 °C		
Rango de temperatura de enfriamiento		8~28 °C		
Rango de funcionamiento		-10~43 °C		
Potencia máx. (kW)		1.2	1.6	2
Caudal (m <sup>3</sup> /h)		1.8	2.2	3.2
Interruptor de circuito (A)		10		
Diámetro del cable (a 10m)		R02V 3x2.5 mm <sup>2</sup>		
Refrigerant		R32		
Medidas del embalaje (mm)		500 x 500 x 760		
Medidas (mm)		450 x 450 x 615		
Peso neto / bruto (kg)		32 / 40	35 / 43	37 / 45
Ruido a 1 m (dB(A))		34~43	36~45	38~46
Ruido a 10 m (dB(A))		19~26	19~27	20~28
Tipo de compresor		Rotativo		
Marca del compresor		TOSHIBA		
Intercambiador		Twisted Tech© Titanio		
Función		Eco & Boost Inverter / Calentamiento / Enfriamiento		
Pérdidas en carga (mCE)		1.1	1.1	1.1



BEST  
SELLER

COR  $\geq 16.2$   
26/26\*

$< 19$  dB  
A10M\*\*



## SILVERLINE FI

EL FULL INVERTER IMBATIBLE



WiFi integrado



### PUNTOS FUERTES

Tecnología Full Inverter

Silenciosa y económica

Conexión WiFi integrada

Reversible

Panel de control LED

### GARANTÍAS

Bomba de calor **3 años**

Compresor **5 años**

Serpentín de titanio  
garantizado contra la corrosión **15 años**

**Pooler Silverline Fi: tecnología Full Inverter al mejor precio.**

Basándose en su éxito, la Pooler Silverline está ahora disponible con la tecnología Full Inverter.

La Silverline Fi, silenciosa y eficaz gracias a su compresor multifrecuencia y a su ventilador variable, se posiciona en el mercado con ventaja.

Su panel de control LED desplazable hasta 10 m proporciona un manejo sencillo.

Su intercambiador Twisted Tech© con serpentín de titanio trenzado garantiza un aumento de la temperatura de la piscina aún más rápido.

Tecnología Full Inverter Pooler al mejor precio.

\* Coeficiente de rendimiento medio según la normas europeas (Airee 26 °C, agua 26 °C, humedad 80 %) certificación TÜV

\*\* Ruido medio a 10 m de la bomba de calor en modo Full Inverter



## VENTAJAS

- Eficiente y económica
- Ultra silenciosa
- Cajetín ABS
- Gas R32 respetuoso con el entorno
- Desescarche automático por inversión de ciclo
- Intercambiador Twisted Tech<sup>©</sup> de titanio
- Compatible con tratamiento de sal


## TECNOLOGÍA

- Hasta un **30 %** de ahorro de energía en un año
- Puesta en marcha progresiva
- Compresor y ventilador de frecuencia variable
- Reducción significativa de la presión acústica



## CONEXIÓN WIFI

- Control desde su smartphone
- Indicación en tiempo real



## DISEÑO ACTUAL

Las curvas delanteras de la Silverline Fi aportan dinamismo y movimiento confiriendo un matiz deportivo.



Entrega en palet de madera



Funda de protección



Caja de mantenimiento y manual de instrucciones



Conectores de PVC Ø50 mm 1 1/2"



Extensión del mando con cable (10 m)



Tubo de evacuación de la condensación



Juego de soportes antivibración

## ACCESORIOS INCLUIDOS

NORMA U.E. CERTIFICACIÓN T.Ú.V.

Datos proporcionados con fines indicativos. Pueden variar sin previo aviso

Volumen de la piscina		de 30 a 45m <sup>3</sup>	de 40 a 50m <sup>3</sup>	de 45 a 65m <sup>3</sup>	de 65 a 80m <sup>3</sup>	de 80 a 110m <sup>3</sup>
Referencia:		PC-SLP070N	PC-SLP090N	PC-SLP120N	PC-SLP150N	PC-SLP200N
Aire 26°C	Potencia nominal máx. (kW)	6.8	9.2	11.3	14.5	19.2
	Agua 26°C	Potencia nominal mín. (kW)	1.94	2.23	2.28	2.25
Humedad 80%	Consumo de potencia (kW)	1.05	1.46	1.86	2.43	3.14
	COR	6.47 ~ 12.9	6.3 ~ 13.9	6.07 ~ 16.1	5.96 ~ 16.1	6.1 ~ 16.2
Aire 15°C	Potencia nominal máx. (kW)	5.2	6.4	8.4	10.5	14.1
	Agua 26°C	Potencia nominal mín. (kW)	1.35	1.4	1.6	1.8
Humedad 70%	Consumo de potencia (kW)	1.11	1.44	1.83	2.29	3.07
	COR	4.6 ~ 6.4	4.4 ~ 6.3	4.5 ~ 7.6	4.5 ~ 7.5	4.5 ~ 8
Alimentación		Mono 230V / 50Hz				
Potencia máx. (kW)		1.38	1.83	2.62	2.9	4.2
Rango de temp. de calentamiento		15°C / 40°C				
Rango de temp. de enfriamiento		8°C / 28°C				
Rango de funcionamiento		-7°C / 43°C				
Caudal (m <sup>3</sup> /h)		2 ~ 4	3 ~ 4	4 ~ 6	5 ~ 7	7 ~ 9
Interruptor de circuito (A)		16			20	25
Diámetro del cable (à 10m)		R02V 3x2.5 mm <sup>2</sup>			R02V 3x4 mm <sup>2</sup>	
Refrigerant		R32				
Med. del embalaje (mm)		886 x 404 x 778			969 x 404 x 778	1166 x 424 x 778
Medidas (mm)		824 x 334 x 656			907 x 334 x 656	1104 x 354 x 756
Peso neto / bruto (kg)		38.5 / 44.5	38.5 / 44.5	39.5 / 45.5	44.5 / 52	51 / 58.5
Ruido a 1 m (dB(A))		<37 ~ <50	<37 ~ <51	<38 ~ <52	<40 ~ <54	<41 ~ <55
Ruido a 10 m (dB(A))		<19 ~ <29	<19 ~ <30	<21 ~ <31	<23 ~ <34	<23 ~ <35
Tipo de compresor		Compresor inverter de corriente continua				
Marca del compresor		Toshiba			Mitsubishi	Toshiba
Intercambiador		Twisted Tech <sup>©</sup> Titanio				
Función		Auto / Boost / Eco / Calentamiento / Enfriamiento				
Pérdidas en carga (mCE)		1.1				



# SILVERLINE

¡EFICACIA A PRECIOS SORPRENDENTES!



WiFi integrado



## PUNTOS FUERTES

Armazón metálico anticorrosión y UV

Rendimiento y económica

Compresor de alto rendimiento

### ¡Eficacia a precios sorprendentes!

Gracias a un compresor de altas prestaciones Mitsubishi y a su nuevo intercambiador de doble serpentín de titanio trenzado, la Pooler Silverline obtiene un COR superior a 6 en condiciones 26/26\* y el ascenso de la temperatura de la piscina es aún más rápido.

La Pooler Silverline, fácil de usar, tiene un panel de mandos LCD que puede desplazarse hasta 10 m.

Con 7 potencias disponibles, de 5,5 a 22 kW, puede adaptarse a piscinas de hasta 110 m<sup>3</sup>.

El rendimiento de una Pooler al mejor precio.

## GARANTÍAS

Bomba de calor **3 años**

Compresor **5 años**

Serpentín de titanio garantizado contra la corrosión **15 años**

\* Coeficiente de rendimiento medio según la normas europeas (Airee 26 °C, agua 26 °C, humedad 80 %) certificación TÜV

\*\* Ruido medio a 10 m de la bomba de calor en modo Full Inverter






## VENTAJAS

- Compresor de alto rendimiento
- Ultrasilenciosa y económica
- Gas R32 respetuoso con el entorno
- Control automático de la temperatura
- Intercambiador Twisted Tech® de titanio
- Compatible con tratamiento de sa

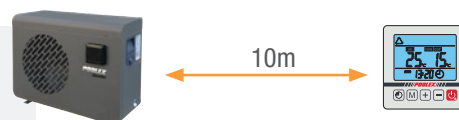
## INTERCAMBIADOR TWISTED TECH

Gracias a la nueva tecnología Twisted Tech, se ha aumentado la superficie de intercambio entre el agua de la piscina y el fluido frigorígeno para facilitar la transmisión del calor. Los aumentos de temperatura son más rápidos y el consumo de energía es menor.



## CAJETÍN DESPLAZABLE

Simplifique su vida desplazando el cajetín de control a zonas resguardadas de su piscina.



Entrega en palet de madera



Funda de protección



Caja de mantenimiento y manual de instrucciones



Conectores de PVC Ø50 mm 1"½



Extensión del mando con cable (10 m)



Tubo de evacuación de la condensación



Juego de soportes antivibración

## ACCESORIOS INCLUIDOS

NORMA U.E. CERTIFICACIÓN T.U.V.

Volumen de la piscina		de 20 a 30m <sup>3</sup>	de 30 a 40m <sup>3</sup>	de 40 a 50m <sup>3</sup>	de 45 a 65m <sup>3</sup>	de 65 a 75m <sup>3</sup>	de 70 a 90m <sup>3</sup>	de 80 a 110m <sup>3</sup>	
Referencia: PC-SLP		055	070	090	120	150	180	220	
Aire 26°C	Puissance restituée (kW)	5.39	7.02	9.31	12.5	15.24	17.92	21.72	
Agua 26°C	Consumo de potencia (kW)	0.88	1.13	1.51	2.01	2.46	2.89	3.51	
Humedad 80%	COR	6.13	6.21	6.17	6.22	6.2	6.2	6.19	
Aire 15°C	Potencia nominal máx. (kW)	3.9	5.07	7.05	9.05	10.59	12.6	15.3	
Agua 26°C	Consumo de potencia (kW)	0.81	1.01	1.39	1.78	2.07	2.47	2.98	
Humedad 70%	COR	4.84	5.02	5.07	5.08	5.12	5.1	5.13	
Alimentación		Mono 230V / 50Hz							
Potencia máx. (kW)		1.29	1.83	2.51	3.03	3.58	4.43	5.46	
Rango de temp. de calentamiento		15°C / 40°C							
Rango de funcionamiento		5°C / 43°C							
Caudal (m <sup>3</sup> /h)		1.86	2.5	3.2	4.01	4.7	5.6	7	
Interruptor de circuito (A)		10	16		20		25		
Diámetro del cable (à 10m)		R02V 3x2.5 mm <sup>2</sup>			R02V 3x4 mm <sup>2</sup>				
Refrigerant		R32							
Med. del embalaje (mm)		845x330x610	905x350x645	1005x350x750				1150x425x820	
Medidas (mm)		765x310x490	827x340x531	927x340x636				1067x405x692	
Peso neto / bruto (kg)		39 / 44	41 / 50	49 / 59	42 / 62	54 / 64	62 / 72	62 / 72	
Ruido a 1 m (dB(A))		<46	<46	<47	<48	<49	<51	<51	
Ruido a 10 m (dB(A))		<30	<36	<37	<38	<39	<40	<40	
Tipo de compresor		Rotativo							
Marca del compresor		Toshiba					Mitsubishi	Panasonic	
Intercambiador		Twisted Tech® Titanio							
Función		Calentamiento							
Pérdidas en carga (mCE)		0.9	0.9	1	1.10	1.13	1.15	nc	

Datos proporcionados con fines indicativos. Pueden variar sin previo aviso

**COR**  $\geq 5.61$   
26/26\*

**< 32** dB  
A 10 M\*\*



## NANO ACTION

LA BOMBA DE CALOR PARA PISCINAS PEQUEÑAS



### PUNTOS FUERTES

Plug & Play

Para piscinas de hasta 35m<sup>3</sup>

Compatible con cualquier piscina sobre el suelo

Ultracompacta

La bomba de calor especial para piscinas de hasta 35 m<sup>3</sup>.

Diseñada de manera especial para facilitarle la vida, la Nano Action ya va equipada con sus empalmes 32/38 mm para una conexión a todos los sistemas de filtración clásicos en pocos segundos.

Enchúfela y caliente su piscina.

Con el diseño de una bomba Premium, hereda todas sus prestaciones en un espacio ultracompacto y su ligereza le permite un transporte o almacenamiento sencillos.

### GARANTÍA

Bomba de calor **3 años**

\* Coeficiente de rendimiento medio según la normas europeas (Airee 26 °C, agua 26 °C, humedad 80 %) certificación TÜV

\*\* Ruido medio a 10 m de la bomba de calor en modo Full Inverter



## VENTAJAS

- Fácil instalación gracias a su sistema Plug & Play
- Compatible con todas las piscinas sobre suelo, de madera y encastradas (<35m<sup>3</sup>)
- Ligero y fácil de desplazar
- Funciona a partir de 8 °C
- Se conecta a una toma eléctrica convencional

## PLUG & PLAY



¡Conectar su Nano Action es muy sencillo, no requiere un By-Pass!

## COMPATIBLE CON TODAS LAS PISCINAS



Poollex



Embalaje reforzado e impreso



Manual de instrucciones En varios idiomas

## ACCESORIOS INCLUIDOS



Conectores de PVC Ø 32-38mm



Toma eléctrica 5 m con protección diferencial 10 mA

NORMA U.E.  
CERTIFICACIÓN T.Ú.V.

Volumen de la piscina		de 10 a 21 m <sup>3</sup>	de 15 a 28 m <sup>3</sup>	de 20 a 35 m <sup>3</sup>
Referencia: PC-NANO-		A3	A4	A5
Aire 26°C Agua 26°C Humedad 80%	Capacidad (W)	3 010	4 200	5 010
	Consumo de potencia (W)	540	760	910
	COR	5.61	5.50	5.50
Aire 15°C Agua 26°C Humedad 70%	Potencia nominal máx. (W)	2 210	3 100	4 030
	Consumo de potencia (W)	490	690	900
	COR	4.51	4.50	4.50
Alimentación		Mono 230V / 50Hz		
Potencia máx. (W)		930	1 200	1 500
Rango de temp. de calentamiento		15°C / 40°C		
Rango de funcionamiento		8°C / 43°C		
Caudal (m <sup>3</sup> /h)		1.3	2	2.5
Refrigerant		R32		
Med. del embalaje (mm)		460 x 370 x 415		
Medidas (mm)		400 x 280 x 385		
Peso neto / bruto (kg)		18 / 20	24 / 28	26 / 30
Ruido a 1 m (dB(A))		<53	<55	<56
Ruido a 10 m (dB(A))		<32	<35	<36
Tipo de compresor		Rotativo		
Marca del compresor		Toshiba		
Intercambiador		Twisted Tech® Titanio		
Función		Calentamiento		
Pérdidas en carga (mCE)		0.8		

Datos proporcionados con fines indicativos. Pueden variar sin previo aviso

IDEAL PARA  
REGIONES FRÍAS

COR  $\geq 5.19$   
26/26\*

< 33 dB  
A 10 M\*\*



## NANO ACTION REVERSIBLE

LA BOMBA DE CALOR PARA PISCINAS PEQUEÑAS Y SPAS



### PUNTOS FUERTES

Plug & Play

Para piscinas de hasta 35m<sup>3</sup>

Compatible con cualquier piscina sobre el suelo

Ultracompacta

Reversible calor / frío

La bomba de calor reversible ideal para la para piscinas de hasta 35 m<sup>3</sup>.

La Nano Action Reversible, aún más eficaz, se distingue de su competencia gracias a su modo reversible, capaz de funcionar tanto en calor como en frío a partir de los -5°C.

Sus empalmes 32/38 mm le permiten conectar en pocos segundos a cualquier sistema de filtración clásico, sea para una piscina sobre el suelo o encastrada, e incluso para un spa.

Enchúfela y caliente su piscina.

Con el diseño de una bomba de calor Premium, hereda todas sus prestaciones en un espacio ultracompacto y su peso facilita su transporte.

### GARANTÍA

Bomba de calor **3 años**

\* Coeficiente de rendimiento medio según la normas europeas (Airee 26 °C, agua 26 °C, humedad 80 %) certificación TÜV

\*\* Ruido medio a 10 m de la bomba de calor en modo Full Inverter



## VENTAJAS

- Fácil instalación gracias a su sistema Plug & Play
- Compatible con todas las piscinas sobre suelo, de madera y encastradas (<35m<sup>3</sup>)
- Ligero y fácil de desplazar
- Reversible
- Funciona a partir de -5°C

## PLUG & PLAY



¡Conectar su Nano Action es muy sencillo, no requiere un By-Pass!

## 3 POTENCIAS DISPONIBLE



Este año, la Nano Action Reversible se presenta con tres potencias para satisfacer mejor a la demanda: 3, 4 y 5 kW.  
¡De esta manera, puede calentar piscinas de hasta 35m<sup>3</sup>!



Embalaje reforzado e impreso



Caja de mantenimiento y manual de instrucciones

## ACCESORIOS INCLUIDOS



Conectores de PVC  
Ø 32-38mm



Toma eléctrica 5 m con protección diferencial 10 mA

NORMA U.E.  
CERTIFICACIÓN T.U.V.

Volumen de la piscina		de 10 a 21 m <sup>3</sup>	de 15 a 28 m <sup>3</sup>	de 20 a 35 m <sup>3</sup>
Referencia: PC-NANO-		A3R	A4R	A5R
Aire 26°C Agua 26°C Humedad 80%	Capacidad (W)	3 010	4 200	5 010
	Consumo de potencia (W)	540	760	910
	COR	5.61	5.5	5.5
Aire 15°C Agua 26°C Humedad 70%	Potencia nominal máx. (W)	2 200	3 100	4 030
	Consumo de potencia (W)	490	690	900
	COR	4.51	4.50	4.50
Alimentación		Mono 230V / 50Hz		
Potencia máx. (W)		900	1 200	1 500
Rango de temp. de calentamiento		15°C / 40°C		
Plage de temp. de refroidissement		8°C / 28°C		
Rango de funcionamiento		-5°C / 43°C		
Caudal (m <sup>3</sup> /h)		2	2	2.5
Refrigerant		R32		
Dim. de l'emballage (mm)		460 x 370 x 415		
Medidas (mm)		400 x 280 x 385		
Peso neto / bruto (kg)		18 / 20	25 / 29	26 / 30
Ruido a 1 m (dB(A))		<53	<55	<56
Ruido a 10 m (dB(A))		<33	<35	<36
Tipo de compresor		Rotativo		
Marca del compresor		Toshiba		
Intercambiador		Twisted Tech® Titanio		
Función		Calentamiento / Enfriamiento		
Pérdidas en carga (mCE)		0.8		

Datos proporcionados con fines indicativos. Pueden variar sin previo aviso

# COYOTE

## ROBOT ELÉCTRICO PARA PISCINA



### PUNTOS FUERTES

Autonomía hasta 100 m<sup>2</sup>

Gran capacidad de filtración  
de 10-11m<sup>3</sup>/h

Autonomía  
cambio de sentido automático

Batería integrada  
Li-ion 6600 mAh

Ciclo de 120 min

Empuñadura flotante  
para salir con facilidad del agua

### ACCESORIOS INCLUIDOS

TAMBIÉN DISPONIBLE COMO PIEZA DE RECAMBIO

- Cargador para red 230V 50Hz ..... **RO-C019016**
- Manual de instrucciones
- Cepillo ..... **RO-C019015**
- Filtro lavable..... **RO-C019011**
- Cordón de recogida
- Empuñadura flotante ..... **RO-C019002**
- Ruedas ..... **RO-C019014**

### GARANTÍA

Robot para piscina **3 años**

El robot ideal para limpiar el fondo de la piscina. Adecuado para cualquier piscina de fondo plano, sin depender de su forma o revestimiento.

Totalmente autónomo, tras sumergirse comenzará su ciclo de limpieza y se aproximará al borde de la piscina cuando haya terminado. Su sistema de detección de obstáculos le permite cambiar de dirección cuando entra en contacto con una pared.

Su empuñadura flotante facilita su recogida y su filtro extraíble permite su rápida limpieza.

Este robot dispone de una batería de iones de litio que le confiere una autonomía excepcional de 120 min.



Fácil limpieza con  
filtro extraíble



2 amplias bocas de  
aspiración + cepillo de  
acabado



Ultraligero, con empuñadura  
integrada y flotador de  
recogida para sacarlo y meterlo  
en el agua con facilidad.

Espesor de filtración:  
150µm

Referencia	RO-COYOTE2
Autonomía	Hasta 120 min
Batería de iones de litio	6600 mAh
Potencia del motor	50 W / 12 V
Capacidad de filtración	10-11 m <sup>3</sup> /h
Espesor de filtración	150µm
Velocidad	18m/min
Peso	5.5kg
Temperatura de utilización	17°C - 35°C
Tiempo de carga	6h (completa) 3-4h (rápida)
Medidas	40x36x27cm
Superficie	Plana
Índice IP	IPX8



# GRUPO DE FILTRACIÓN

## LA FILTRACIÓN DEDICADA A PISCINA SOBRE EL SUELO

Poollex



### PUNTOS FUERTES

Función **bomba + filtración**

Potencia de **60 W**

Diseño **compacto**

Caudal de agua **3.03 m<sup>3</sup>/h**

Para piscinas de hasta **20 m<sup>3</sup>**

Referencia	JL-P11358FR
Corriente	220-240V
Caudal máximo de agua (m <sup>3</sup> /h)	3.03
Potencia	60W
Medidas del embalaje (cm)	37x37x47
Medidas (cm)	37x34x58
Peso neto / bruto (kg)	5.5 / 6.7
Presión máxima de funcionamiento (bar/psi)	< 0.2 / 3
Superficie eficaz de filtración (m <sup>2</sup> /ft <sup>2</sup> )	0.058 / 0.62
Temperatura máxima del agua (c °)	35
Empleo recomendado	Arena de cuarzo o vidrio Nº 20
Cantidad de arena recomendada (kg)	10
Coefficiente de homogeneidad de grano	> 1.75
Certificación	CE

### GARANTÍA

Bomba de filtración **3 años**



Este grupo de filtración es un aliado notable para los propietarios de piscinas sobre el suelo. Su bomba integrada de 60 W se une a una cubeta que contiene el material filtrante que haya elegido (arena, vidrio o Pureflow). Compacto y de fácil instalación, este grupo 2 en 1 le permitirá conservar el agua de su piscina limpia y sana. La bomba dispone también de un filtro primario que retiene las partículas grandes.

Su válvula de 6 vías permite realizar todas las funciones de un filtro de arena convencional: filtración, limpieza, purga, aclarado.

### Y ADEMÁS

#### MATERIAL DEL FILTRO

Polímero para filtro de arena

#### VENTAJAS

- Ciclos de filtración más cortos
- Limpiezas del filtro menos frecuentes
- Reducción de productos químicos en un 95 %



**10 kg** = **130 g**  
ARENA PUREFLOW

	130 gr	500 gr
Referencia	JL-P12058	JL-P14113

EVOLUCIÓN  
★ 2022



## UCONNECT

LA SOLUCIÓN MÁS RÁPIDA PARA CONECTAR SU BOMBA DE CALOR

### PUNTOS FUERTES

Arranque **automático**

Instalación **rápida**

Extraíble  
en segundos

Compatible con **cualquier sistema** de calentamiento

### VENTAJAS

- Compacto y universal
- Conectores 50 mm incluidos
- Diseñado para empleo intensivo
- 2 x 5m de manguera

### GARANTÍA

Bomba de calor **3 años**

El juego Poolstar UConnect es compatible con todas las bombas de calor para piscinas, con independencia de su marca. Se entrega con tuberías de 6 m de largo y con dos empalmes macho 1"½.

El juego Poolstar UConnect recibe alimentación a través de un transformador 230 V/12 V que puede conectarse a su bomba de calor o directamente a su instalación eléctrica.

El juego Poolstar UConnect se instala al lado de su piscina en pocos minutos. No requiere fijación y puede retirarse en cualquier momento.

Su sistema de cebado automático facilita la puesta en servicio, sencilla y rápida. Es compatible con todas las bombas de calor para piscinas, con independencia de su marca.

Su instalación no requiere juegos de derivación ni bombas adicionales. Poolstar UConnect está diseñado para un empleo intenso y tiene garantía de 3 años.

Manguera suministrada Ø 50 mm (1"½) : 2 x 5m

### DATOS TÉCNICOS

Referencia	PC-UCONNECT2	Caudal	7 m³/h
Alimentación	230 V	Conector	1"½
Motor de bomba	24 V / 85 W	<b>Garantía</b>	<b>3 años</b>
Protección	IPX8		





## JUEGO DE DERIVACIÓN 50

### EMPALME DE LA BOMBA DE CALOR AL SISTEMA DE FILTRACIÓN

Este juego de derivación empalma su bomba de calor al sistema de filtración de la piscina. Compatible con toda la gama Poollex (salvo Mégaline).

#### SE INCLUYE EN ESTE JUEGO

- 3 válvulas Ø 50 mm
- 2 codos Ø 50 mm
- 2 «T» Ø 50 mm
- 1 tubo de cola
- 1 bote de decapante

Referencia

PC-BYPASS-50



Solo para  
**Bomba de calor NANO**

## JUEGO DE DERIVACIÓN 32/38

Este juego de derivación empalma su bomba de calor NANO al sistema de filtración de su piscina sobre el suelo y en cualquier sistema de filtración.

#### SE INCLUYE EN ESTE JUEGO

- 1 válvulas 3 vías Ø 50 mm
- 3 adaptadores Ø 32/38 mm
- 1 «T» Ø 32/38 mm
- 6 abrazaderas de acero inox
- 1 rollo de teflón

Referencia

PC-BYPASS-32





## CAJETÍN WIFI

CONTROLE SU BOMBA DE CALOR, ESTÉ DONDE ESTÉ



### PUNTOS FUERTES

#### Una aplicación que le cambiará la vida

Descargando la APP en Apple store o Google play, controlará la bomba de calor desde su teléfono.

#### Instalación y configuración sencillas

Vinculado a su bomba de calor, se conectará a su red WiFi en unos segundos. La conexión de su teléfono a Internet será suficiente.

#### Retorno de información en tiempo real

En esta aplicación encontrará, además de un mando a distancia, una aplicación para controlar la temperatura de la piscina y seleccionar el modo de calentamiento y el caudal de su instalación. La app le alertará también de los problemas de su instalación.

Compatible con las BC Poolex no equipadas con WiFi integrado, gamas Nano & Megaline excluidas.

Controle su bomba de calor desde su **teléfono**

Conexión **fácil**

Sincronización **rápida**

Referencia	PC-WM01
Medidas	9 x 9 x 4,5 cm
Peso	0,15 kg
Norma de red	IPV6
Alimentación	12 V
Alcance máximo	100 m
Garantía	3 años



## PUREFLOW

FILTRO DE POLÍMERO DE ALTAS PRESTACIONES DE NUEVA GENERACIÓN

#### La solución ideal para cambiar la arena del filtro

Este material filtrante está compuesto de fibras de polímeros que reemplaza de manera ventajosa a la arena, el vidrio o las zeolitas del filtro de arena. Ultraligero: 500 g de PureFlow reemplazan a 36 k de arena. Logra un filtrado de 10 µm, no crea biopelículas, reduce los lavados de filtro y limita la presión.

### PUNTOS FUERTES



Empleo **de larga duración**

Sin **incremento de presión** del filtro

Sin **atascos**

Referencia	JL-P12058	JL-P14113
Peso del material	130 g	500 g
Correspondencia con arena	10 kg	40 kg



# CLEANPAC

## EL LIMPIADOR IDEAL PARA EL MANTENIMIENTO DE SU BC

Para facilitarle la vida, el potente limpiador CLEANPAC de Poolex se ha sometido a pruebas.

Con el tiempo, el evaporador de su bomba de calor puede ensuciarse. Las partículas y la materia vegetal y orgánica pueden obstruirlo y deteriorar su rendimiento, incluso provocar fallos.

El CLEANPAC de POOLEX se suministra en botes con un pulverizador regulable y un cuerpo flexible para poder acceder a lugares de difícil acceso del evaporado.

La combinación de sus agentes desengrasantes garantiza una perfecta eficacia desde su primer uso, incluso en los evaporadores más sucios, sin alterar su bomba de calor.

Para un empleo adecuado y seguro, siga las recomendaciones indicadas en el bote.

Contenido	1 L
Referencia	PC-CLEAN100
Agentes de superficie anfóteros	Menos de 5 %
Agentes de superficie no iónicos	Menos de 5 %
Agentes conservantes	Metilisoazolinona Metilcloroisotiazolinona

¡ SIN ACLARADO !



### PUNTOS FUERTES

Restaura el rendimiento de su bomba de calor

Elimina las grasas y partículas en pocos minutos

Sin aclarado

Bote flexible



# BIG FOOT

## ESPECIAL BOMBA DE CALOR

### PUNTOS FUERTES

Empleo en cualquier terreno nivelado

Compatible con toda la gama Poolex\*

Perfecta absorción

Reducción de los ruidos

Los Big Foot Poolex, fabricados con neumáticos reciclados, integran una regleta de aluminio para fijación de la BC y son compatibles con todas nuestras bombas de calor (salvo Megaline).

Se instalan en un terreno nivelado, sobre un lecho de arena o grava. Su elasticidad permite una absorción adecuada de las vibraciones de la BC para reducir el ruido.

\* Megaline Fi no incluido



### DATOS TÉCNICOS

Medidas	600 x 180 x 100 mm
Referencia	PC-FEET60
Compatibilidad	Toda la gama Poolex (salvo Megaline)
Peso	10.8 kg
Material	Neumáticos reciclados
Peso soportado	450 kg



P.64

**Dada Straight**  
40 L



P.67

**Dada Curve**  
40 L



P.68

**Bellagio**  
Ducha exterior



P.70

**Jolly Go**  
20 L



P.71

**Jolly**  
25 y 33 L



P.72

**Spring**  
30 L

*La dulzura de la vida*  
**EN SU JARDÍN**

PRESTIGE | ALUMINIO | HDPE




**Cobra**  
32 L

**So Happy**  
28 L

**Happy Go**  
23 L

**Happy 4x4**  
44 L



**Elemento de suelo**  
Pizarras de madera  
compuesta

GAMA



# Formidra Prestige

*En Formidra, la ducha exterior no es solo un elemento de utilidad escondido detrás de un seto. Por ello, nuestros diseñadores crean duchas contemporáneas que se convierten en una verdadera extensión del baño.*

*Amplíe su jardín*



**DADA STRAIGHT**

*Ducha híbrida*

*Aluminio*

40 L

*La clase intemporal*



**DADA CURVE**

*Ducha híbrida*

*Aluminio*

40 L

*Curvas y excelencia*



**BELLAGIO**

*Ducha exterior*

*Aluminio*

*Mezclador de acero  
inoxidable*

GAMA **ALUMINIO**

**JOLLY GO**  
Ducha solar  
● 20 L  
*Compacta et practica*

**JOLLY 25**  
Ducha solar  
● 25 L  
*Un toque de color en su jardín*

**JOLLY 33**  
Ducha solar  
● 33 L  
*Moderna y funcional*

**SPRING**  
Ducha solar  
● 30 L  
*Ligereza y Diseño*

Formidra

GAMA **HDPE**

**COBRA**  
Ducha solar  
● 32 L  
*La original*

**SO HAPPY**  
Ducha solar  
● 28 L  
*La eterna*

**HAPPY GO**  
Ducha solar  
● 23 L  
*La más compacta*

**HAPPY 4X4**  
Ducha solar  
● 44 L  
*La capacidad más grande*

HDPE = High density polyethylene  
(Poliétileno de alta densidad)



**Formidra**  
Prestige

100%  
**ALUMINIO**



*EL MODELO INSIGNIA  
DE LA MARCA  
**DADA PIÙ***

**PUNTOS FUERTES**

Ducha de aluminio

Tecnología híbrida

Capacidad 40 L

Ducha extraíble incluida

Formidra está reeditando su modelo insignia, el DADA Più. Combina la tecnología híbrida Formidra con una capacidad de 40L, garantizando duchas de temperatura, independientemente de la cantidad de usuarios que usen energía solar. Los acabados de alta gama de sus grifos mezcladores de acero inoxidable, su cabezal de ducha ajustable y su ducha de mano lo convierten en un objeto excepcional.



***Diseño de madera + acero inoxidable***

La combinación del efecto de acero inoxidable combinado con la decoración con efecto de madera tropical colocada en el centro de la ducha le da la elegancia de una ducha prestigiosa.

GARANTÍA

**3**  
AÑOS

Pintura de acero inoxidable  
+ revestimiento de madera  
DS-D463AW



**CARACTERÍSTICAS**

Materiales	Aluminio	Dimensiones base	14 x 32.4 cm
Peso	10 kg	Juego de montaje	Incluye
Altura	228 cm	Garantía	3 años
Capacidad	40 L		





*Rociador de ducha  
antical integrado*



*Mezclador de frío caliente y  
despachador*



*Ducha extraíble  
antical con efecto  
de acero inoxidable*

**INNOVACIÓN FORMIDRA**

**TECNOLOGÍA HÍBRIDA**

La tecnología híbrida de Formidra es la promesa de una ducha caliente durante todo el año, independientemente del sol.

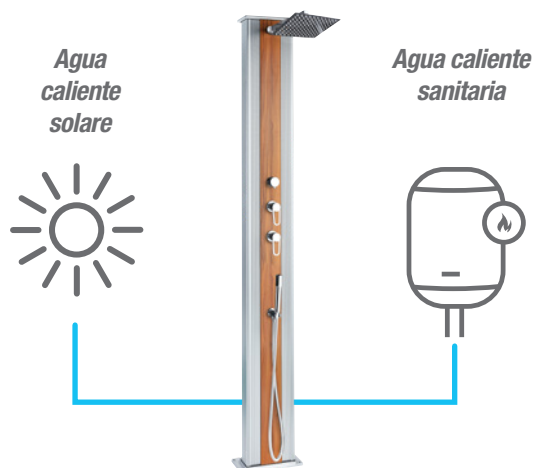
**- Conexión de ducha solar:**

Simplemente conecte su ducha a un suministro de agua fría del jardín y deje que la ducha se caliente con los rayos del sol.

**- Conexión de ducha doméstica:**

Agregue un suministro de agua caliente de un calentador de agua para disfrutar de una ducha caliente independientemente de la temporada o la frecuencia de uso.

Los dos sistemas se pueden utilizar de forma independiente.





Pintura antracita  
DS-D463NO

Pintura antracita + tapa de aluminio  
cepillado  
DS-D463NX

LA CLASE  
INTEMPORAL

# DADA STRAIGHT

## PUNTOS FUERTES

Ducha de aluminio

Tecnología híbrida

Capacidad de 40 L

Ducha extraíble incluida

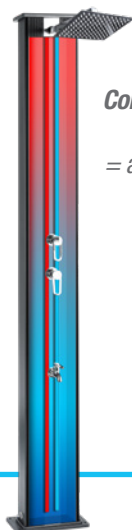
Formidra renueva su modelo estrella, DADA. Disponible en versión recta o curva, combina la tecnología solar ecológica Formidra con una capacidad de 40 litros, con un suministro de agua caliente, para garantizar la temperatura deseada, sea cual sea el número de usuarios. Como siempre Formidra incluye por efecto un enjuague para pies, ideal para usar alrededor de una piscina.

### INNOVACIÓN FORMIDRA TECNOLOGÍA HÍBRIDA


Conexión de agua fría  
= calefacción solar con  
depósito interno de 40 L



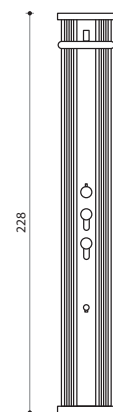
Conexión de agua caliente  
sanitaria  
= agua caliente instantánea  
todo el año



Rociador de ducha anti-cal integrado



Mezclador de acero inoxidable con grabado láser



## CARACTERÍSTICAS

Materiales	Aluminio	Dimensiones base	14 x 32.4 cm
Peso	10 kg	Juego de montaje	Incluye
Altura	228 cm	Garantía	3 años
Capacidad	40 L		



*CURVAS REFINADAS  
Y ELEGANCIA DISCRETA*

# DADA CURVE

## PUNTOS FUERTES

- Ducha de aluminio
- Diseño curvo
- Tecnología híbrida
- Capacidad de 40 L
- Ducha extraíble incluida

También disponible en versión curva, la DADA CURVE se distingue por sus líneas tendidas y su rociador de ducha cuadrado extraplano con efecto espejo.

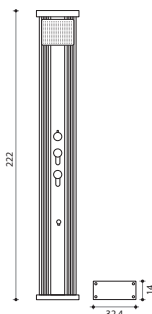
Su curva esbelta le permite integrarse de forma natural en cualquier jardín y añade un toque de diseño.



Rociador de ducha ultraplano antical



Mezclador de acero inoxidable con grabado láser



## CARACTERÍSTICAS

Materiales	Aluminio	Dimensiones base	14 x 32.4 cm
Peso	10 kg	Juego de montaje	Incluye
Altura	222 cm	Garantía	3 años
Capacidad	40 L		



Pintura antracita  
+ tapa de aluminio cepillado  
DS-D363NX

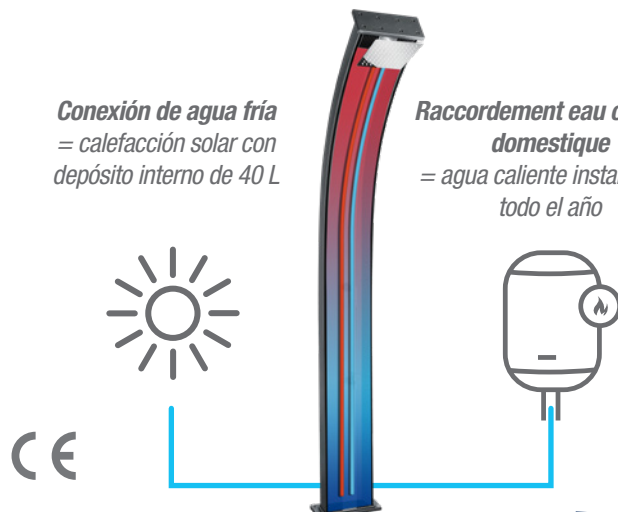
Pintura antracita  
+ tapa de aluminio cepillado  
DS-D363NO

Formidra Prestige

## INNOVACIÓN FORMIDRA TECNOLOGÍA HÍBRIDA

**Conexión de agua fría**  
= calefacción solar con depósito interno de 40 L

**Raccordement eau chaude domestique**  
= agua caliente instantánea todo el año





**Farmidra**  
Prestige

*CURVAS  
& EXCELENCIA*

**BELLAGIO**


### ***PUNTOS FUERTES***

Estructura aluminio

Mezclador y enjuague  
para pies

Cabezal de ducha de lluvia  
integrado

**Las curvas de BELLAGIO cautivarán a los amantes del diseño.** Su estructura de aluminio y su pintura con ligero efecto de lentejuelas reflejan perfectamente los rayos del sol. Su doble suministro de agua (fría y caliente) garantiza una ducha caliente en cualquier estación del año. Su mezclador de acero inoxidable ofrece un ajuste preciso de la temperatura, mientras que su inversor le permite elegir entre el rociador de ducha con efecto de lluvia integrado o enjuague para pies para un uso fácil y práctico.



*Pintura rosa metalizada*

### ***CARACTERÍSTICAS***

Referencia	DS-B162RS	Dimensiones base	25 x 40 cm
Materiales	Aluminio	Juego de montaje	Incluye
Peso	10 kg	Garantía	3 años
Altura	228 cm		



*Cabezal de ducha efecto lluvia de verano*

*Mezclador de acero inoxidable con inversor*

*Enjuague para pies incluido*

*Raccords standards laiton 1/2"*

## BOLARDO DE JARDÍN Y DUCHA SOLAR

# JOLLY GO




### PUNTOS FUERTES

- Capacidad de 20 L
- Cuerpo de aluminio
- Discreta y fácil de integrar
- Utiliza energía solar
- Enjuague para pies con conector de 25 mm
- Ducha extraíble

### CARACTERÍSTICAS

Materiales	Aluminio	Dimensiones base	16 x 18 cm
Peso	5.5 kg	Juego de montaje	Incluye
Capacidad	20 L	Garantía	3 años
Altura	120 cm		

JARDÍN  
PISCINA  
BOTE



La nueva ducha solar Jolly Go hará las delicias de aquellos que desean una ducha solar discreta sin comprometer la capacidad, la practicidad o el diseño.

Con un cuerpo de aluminio con recubrimiento de polvo disponible en 2 colores, el Jolly Go está equipado con un enjuague de pies, un grifo mezclador y una ducha de mano con manguera flexible que le permite enjuagar el cuerpo fácilmente sin mojarse el cabello.

Se instala en minutos gracias a su plantilla de perforación y se conecta fácilmente a cualquier manguera de jardín.



MODERNA Y FUNCIONAL  
**JOLLY**



**25L**

**33L**

Rosa DS-A522RS  
Morado DS-A522VO  
Azul DS-A522BL

33 L Antracita DS-A822NO  
33 L Pintura de acero inoxidable DS-A822NX

**DISPONIBLE HASTA FIN DE EXISTENCIAS**

**PUNTOS FUERTES**

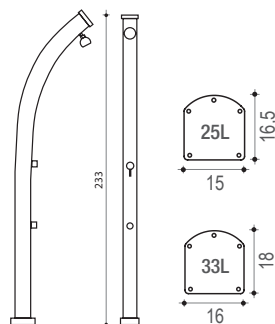
Disponibile en 25 L y 33 L

Utiliza **energía solar**

**5 colores** para elegir

Enjuague para pies incluido

**Fácil** instalación



**Déjese seducir por sus curvas modernas y sofisticadas.**

La ducha solar Jolly se integra a la perfección en todos los espacios exteriores. Fabricada en aluminio, esta obra de diseño se encuentra disponible en 6 colores distintos.

El calor del sol es suficiente para calentar el agua del depósito de 25 l o 33l de la ducha solar Jolly. Además, es totalmente ecológica y se instala fácilmente en cualquier toma de agua.

**CARACTERÍSTICAS**

Materiales	Aluminio	Dimensiones base 25 L	15 x 16.5 cm
Peso 25 L/33 L	10.5 kg/11 kg	Dimensiones base 33 L	16 x 18 cm
Capacidad	25 L / 33 L	Juego de montaje	Incluye
Altura	233 cm	Garantía	3 años





Anthra/Inox  
DS-A122BN



## LIGEREZA Y DISEÑO **SPRING**

### **PUNTOS FUERTES**

Cuerpo de **aluminio reciclable**

Capacidad de **30 L**

Utiliza **energía solar**

Disponible en **6 colores**

**Enjuague para pies incluido**

**El diseño contemporáneo de la ducha solar Spring se integra a la perfección en todos los jardines y terrazas.** Fabricada en su totalidad a partir de aluminio, esta ducha se encuentra disponible en 6 colores.

El calor del sol es suficiente para calentar el agua del depósito de 30 l, por lo que es totalmente ecológica. Su diseño curvo, su elegancia y su ligereza hacen de esta ducha el accesorio ideal para todos los espacios exteriores. Se instala fácilmente en cualquier toma de agua.



Antracita  
DS-A122NO



Pintura de acero  
inoxidable  
DS-A122NX



Rosa  
DS-A122RS



Morado  
DS-A122VO



Azul  
DS-A122BL



6 colores disponibles

**Formidra**  
Lifestyle showers



*Rociador de ducha  
antical integrado*



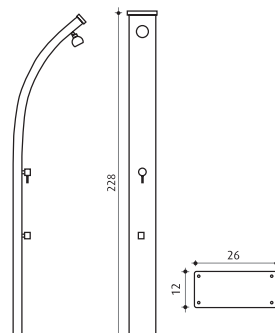
*Mezclador de frío caliente  
grabado*



*Enjuague para pies incluido*

## CARACTERÍSTICAS

Materiales	Aluminio	Dimensiones base	26 x 12 cm
Peso	11.5 kg	Juego de montaje	Incluye
Capacidad	30 L	Garantía	3 años
Altura	228 cm		



Formidra

Winner  
**Piscine**  
INNOVATIONS  
NEW PRODUCT



Rosa  
DS-C720RS

# ¡DISEÑO UNICO!

## COBRA

### PUNTOS FUERTES

Cuerpo de HDPE reciclable

Capacidad de **32 L**

Utiliza **energía solar**

Disponible en **5 colores**

Enjuague para pies incluido

#### ¡Un diseño único!

Un diseño que combina esbeltas curvas y detalles reptilianos. Esta nueva ducha solar se convertirá en un elemento decorativo de su jardín. Dotado de rociador orientable efecto lluvia, grifo monomando y enjuague de pies acabado en acero inoxidable. La Cobra es respetuosa con el medio ambiente gracias a su cuerpo de ducha de HDPE de 32L que recupera la energía solar para garantizar que se duche a la temperatura adecuada.



Antracita  
DS-C720NO



Morado  
DS-C720VO



Azul  
DS-C720BL



Verde  
DS-C720VE





*Cabeza ampliada original  
Rociador de ducha  
anti-cal incluido*

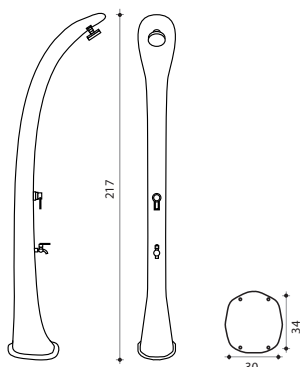


*Patrón de escala en el  
vientre de la ducha*



*Enjuague para pies incluido*

Formidra



## CARACTERÍSTICAS

Materiales	Polietileno HD	Dimensiones base	30 x 34 cm
Peso	9.5 kg	Juego de montaje	Incluye
Capacidad	32 L	Garantía	3 años
Altura	217 cm		

COLORES PARA ELIGIR



Verde  
DS-H221VE

# SO HAPPY

## GRAN CAPACIDAD Y ELEGANCIA

### PUNTOS FUERTES

Cuerpo de HDPE reciclable

Capacidad de 28 L

Utiliza energía solar

Disponible en 5 colores

Enjuague para pies incluido

#### ¡Un diseño único!

Verdadero éxito de ventas desde su lanzamiento, el Happy se reinventa para convertirse en So Happy y ofrece un diseño más moderno, una mayor capacidad y, sobre todo, nuevos acabados que hacen que este So Happy sea aún más atractivo.

Hecho de HDPE reciclable, está equipado con un mezclador frío / calor, un enjuague de pies y un nuevo cabezal de ducha más grande para un efecto de lluvia más intenso.



Antracita  
DS-H221NO



Rosa  
DS-H221RS



Morado  
DS-H221VO



Azul  
DS-H221BL





*Cabeza ampliada  
Rociador de ducha  
anti-cal incluido*

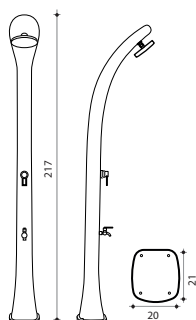


*Acabados y detalles  
cuidados*



*Mezclador de efecto de  
acero inoxidable*

Formidra



## CARACTERÍSTICAS

Materiales	Polietileno HD	Dimensiones base	24 x 26 cm
Peso	6 kg	Juego de montaje	Incluye
Volume d'eau	28 L	Garantía	<b>3 años</b>
Altura	216 cm		

JARDÍN  
PISCINA  
BOTE



Antracita  
DS-HG142NO

# HAPPY GO

## BAJA ALTURA Y GRAN CAPACIDAD

### PUNTOS FUERTES

Cuerpo de HDPE reciclable

Baja altura

Capacidad de 23 L

Utiliza energía solar

Disponible en 5 colores

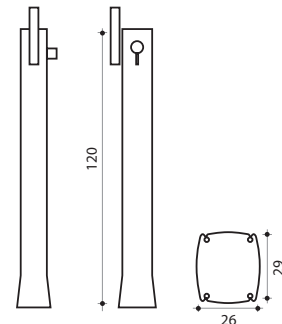
Ducha extraíble incluida

#### ¡Compacta y sofisticada!

La ducha solar Happy Go ahorra espacio, pero sin sacrificar la capacidad. Dotada de una ducha extraíble, su uso es sencillo y divertido.

Totalmente ecológica, ya que basta con el calor del sol para calentar el agua de su depósito de 23 l. Se instala fácilmente en cualquier toma de agua. Fabricada a partir de polietileno HD, la nueva ducha Happy Go ahora se encuentra disponible en los colores antracita, rosa, morado, verde o azul.

Formidra incluye un reductor de presión en cada una de sus duchas para garantizar una mayor duración y una presión de ducha constante.



Rosa  
DS-HG142RS

Morado  
DS-HG142VO

Azul  
DS-HG142BL

Verde  
DS-HG142VE

### CARACTERÍSTICAS



Materiales	Polietileno HD	Dimensiones base	26 x 29 cm
Peso	6.5 kg	Juego de montaje	Incluye
Capacidad	23 L	Garantía	3 años
Altura	120 cm		

# HAPPY 4X4

## GRAN CAPACIDAD & ELEGANCIA

### PUNTOS FUERTES

Cuerpo de HDPE reciclable

Gran Capacidad de 44 L

Utiliza energía solar

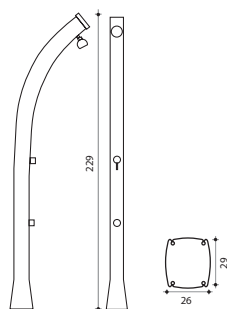
Disponible en 5 colores

Enjuague para pies incluido

La ducha solar Happy 4x4 cuenta con el depósito de agua de mayor tamaño de su gama. Incorpora un depósito de agua de 44 que se calienta únicamente mediante energía solar, por lo que resulta totalmente ecológica.

Su elegante diseño, fabricado en polietileno HD, se encuentra disponible en 5 colores, mientras que sus líneas curvadas se integran a la perfección en todos los exteriores.

Esta ducha solar se puede conectar a cualquier toma de agua. Su base acampanada garantiza la estabilidad y la sencilla instalación de la Happy 4x4.



Morado  
DS-H422V0



Antracita  
DS-H422NO

Rosa  
DS-H422RS

Azul  
DS-H422BL

Verde  
DS-H422VE

### CARACTERÍSTICAS



Materiales	Polietileno HD	Dimensiones base	26 x 29 cm
Peso	7.5 kg	Juego de montaje	Incluye
Capacidad	44 L	Garantía	3 años
Altura	229 cm		

NOVEDAD

★ 2022

COLORES PARA ELIGIR



## ELEMENTO DE SUELO

*ELEMENTO DE SUELO  
ESPECIAL PARA DUCHA  
EXTERIOR*

### PUNTOS FUERTES

Se puede instalar en cualquier **superficie plana**

**Compatible** con todas las duchas Formidra

Material anti-uv


**Pizarras de madera  
compuesta**

imitación de madera de alta calidad


**Antes y después de la piscina, a la vuelta de la playa o después de correr, su ducha solar exterior Formidra le espera. Mientras lo disfrutas y dejas que el agua corra sobre tus hombros, asegúrate de mantener ambos pies en la rejilla. Esto evitará que te encharques.**

El elemento de suelo Formidra es un verdadero valor añadido para su instalación de ducha exterior. Disponible en Dark Coffee o en Dark Grey, se integra perfectamente en el ambiente del espacio que ha creado. Se puede instalar rápidamente en cualquier superficie plana para permitir un drenaje eficaz del agua. La bien pensada plataforma de 75 x 97 cm ofrece un espacio estable en el que puede aclararse fácilmente

El diseño compuesto hace que este elemento de suelo sea resistente a los rayos UV y a los elementos. No es necesario tratarlo a lo largo de las temporadas, no acumula moho ni se deforma. Pasará más tiempo disfrutando de su zona de ducha solar que manteniéndola



Dark coffee  
DS-BASE-CF



Dark Grey  
DS-BASE-GR







100% reciclable



Resistente a los rayos UV



Resistente a temperaturas de -30°C a 70°C



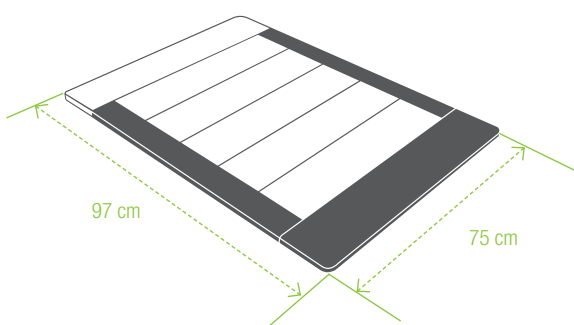
Resistente al agua y al moho



Resistente a las termitas



Fácil de instalar, sin necesidad de pegamento



## CARACTERÍSTICAS

Materiales

Madera compuesta imitación de madera de alta calidad

Dimensiones

75 x 4.3 x 97 cm

Garantía

3 años



P.86

*WR Max*



P.88

*Lanabike EVO*



P.90

*Falcon Air*



P.92

*Gama Inobike Air*



P.94

*Gama WR  
Acero  
inoxidable*



P.95

*Gama  
WR Air*

# WATER FITNESS EXPERT

CARDIO | ENDURO | SPINNING

Waterflex



P.96

**Aquafitmat**



P.97

**Elly**



P.98

**Fit's Pool**



P.100

**Aquajogg Air**



P.101

**Aquajogg**



P.104

**WX Tramp**



P.105

**Cart**



ACCESORIOS DE AQUAFITNESS

P.102

## GAMA

## ♥ CARDIO



**WR 3**

Resistencia hidraulica

Acero inoxidable



**LANABIKE EVO**

Resistencia hidraulica

Aluminio



**WR 3 AIR**

Resistencia hidraulica

## GAMA

## ▲ ENDURO



**WR 4**

Resistencia hidraulica

Acero inoxidable



**WR MAX**

Resistencia hidraulica

Aluminio



**FALCON AIR**

Resistencia hidraulica



**WR 4 AIR**

Resistencia hidraulica

Aluminio



**INO 6 AIR**

Resistencia hidraulica

Aluminio

## GAMA



## SPINNING



**WR 5**

Resistencia mecánica

Acero inoxidable



**INO 8 AIR**

Resistencia mecánica

Aluminio



**WR 5 AIR**

Resistencia mecánica



## CARDIO +




## ENDURO



**AQUAFITMAT**

Colchoneta flotante

Drop-Stitch



**ELLY**

Elíptica acuática



**AQUAJOGG**

Cinta de marcha acuática

Acero inoxidable



**AQUAJOGG AIR**

Cinta de marcha acuática ligera

Aluminio

## ♥ CARDIO

El pedal utiliza la fuerza hidrodinámica del agua y proporciona una suave resistencia y crea un efecto de masaje, estimulando la circulación venosa de las piernas. El suave pedaleo es suave para las articulaciones.

## ⚡ ENDURO

La Resistencia hidráulica consiste en un sistema de palas que funcionan como un molino de agua: las palas utilizan la fuerza del agua. La sensación de fuerza hidráulica reside en la duración de una sesión, pero también en la intensidad del esfuerzo.

## 🚲 SPINNING

La Resistencia mecánica está equipada con una rueda de acero inoxidable y un freno de amortiguación que actúa sobre la rueda para controlar el esfuerzo y personalizar el entrenamiento. Puedes simular un ascenso para que las sesiones de fortalecimiento muscular sean más efectivas porque la sensación es inmediata.

# WR MAX

## AQUABIKE ATLÉTICO

**TIPO DE ENTRENAMIENTO:**  
REFUERZO MUSCULAR

# 40 %

MÁS LIGERO  
QUE EL ACERO  
INOXIDABLE



**ESTRUCTURA  
DE ALUMINIO  
ANODIZADO**

### PUNTOS FUERTES

Estructura de aluminio T6  
**ultra rígida**

Peso pluma **15.9 kg**

Uso **descalzo**

Pedals ADS  
**doble velocidad**

### GARANTÍA

**3 años** piezas metálicas

**6 meses** piezas de desgastes



#### ¡DISEÑO AGRESIVO Y TONIFICACIÓN ASEGURADA!

Esta bicicleta de agua WR MAX, con diseño elegante y máxima ergonomía, ofrece altas prestaciones y ligereza.

Combina la potencia de su hélice de 5 palas con los pedales ADS de resistencia variable, ideal para ejercicios cardio.

Su estructura de aluminio anodizado 6063 T6 de calidad naval proporciona un peso pluma de 15.9 kilogramos.

La manipulación y salida de la piscina se aligeran y simplifican. Su ánodo de protección facilita el empleo en cualquier tipo de agua. Apreciará su comodidad con los pies descalzos, su fluidez de pedaleo y la potencia de la resistencia.

#### PEDALES AQUA DOUBLE SPEED

Estos pedales con tecnología única proporcionan una resistencia variable y, gracias a su regulador, podrá aumentar el nivel de dificultad.

## RESISTENCIA HIDRÁULICA CON 5 PALAS

El sistema hidráulico de 5 palas fijas, alojadas en el pedal, ofrece una resistencia intensa para trabajar el fortalecimiento muscular y sus ejercicios cardio. El esfuerzo se incrementa con sencillez, en función de la cadencia de pedaleo, lo que proporciona una adaptación instantánea a cada tipo de ejercicio muscular. Empleo sencillo y muy eficaz. Su diseño también le seducirá.

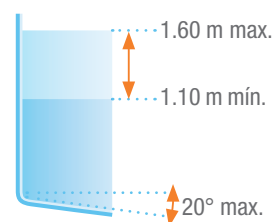
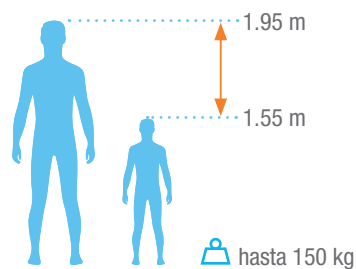


## ERGONOMÍA



## PEDALES AQUA DOBLE VELOCIDAD

**+54 %**  
DE RESISTENCIA



## ACCESORIOS INCLUIDOS



Cantimplora termo



Portacantimploras



Sillín deportivo

## CARACTERÍSTICAS

Referencia	WX-WRMAX1
Calidad	Aluminium tech T6
Anodización	25 µm
Dimensiones	L 103 x An 55 x Al 140/170 cm
Peso	15.9 kg
Profundidad de agua	1.10 m a 1.60 m
Garantía	3 años para los componentes metálicos 6 meses en piezas de desgastes

# Ultra ligera

**TIPO DE ENTRENAMIENTO:**  
MANTENIMIENTO / RECUPERAR LA FORMA

## LANABIKE EVO

LA BICICLETA DE PISCINA  
PARA EL ENTRENAMIENTO  
EN CASA MÁS  
DIVERTIDO

### PUNTOS FUERTES

Estructura de **aluminio T6**

Peso pluma **10 kg**

Resistencia **hidraulica**

Pedal ADS  
**doble velocidad**



Ideal para **afinar  
la silueta**

### GARANTÍA

Piezas metálicas **3 años**

Piezas de desgaste **6 meses**



### ¡LA REVOLUCIÓN!

Waterflex revoluciona la práctica de la bicicleta acuática en piscinas privadas con la Lanabike Evo.

Su revolucionario sistema de pedales Aqua Double Speed, su estructura de aluminio anodizado y su sillón confort dan como resultado una bicicleta acuática ligera, modulable y cómoda.

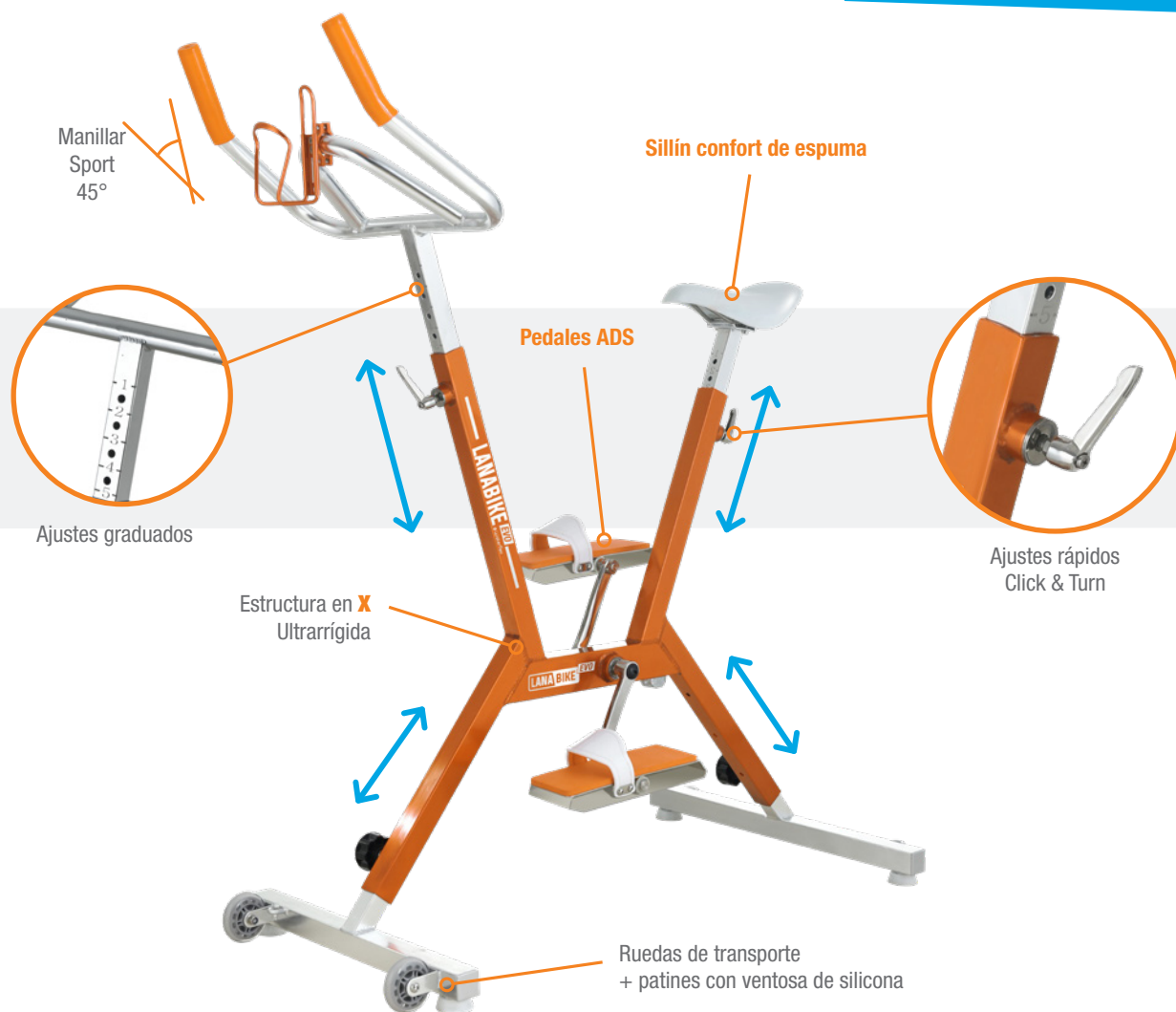
Équipé d'un cadre en Aluminium anodisé et d'une Sillón confort, le Lanabike Evo est un aquabike facile à manipuler pour le particulier qui souhaite profiter de sa piscine et garder la forme.

### PEDALES AQUA DOUBLE SPEED

Con su diseño de aluminio y acero inoxidable, los pedales ADS incorporan una válvula abatible montada sobre bisagra. Se abate y bloquea con un gesto y permite aumentar la resistencia hidráulica un 54 %. También puede amplificar su sesión cardio.







## INNOVACIÓN WATERFLEX

Su estructura de aluminio 6063 T6 anodizado ofrece un peso pluma de 10 kg, ideal para meterla y sacarla de la piscina, garantizando una perfecta rigidez. Acoplada a sus amplios pies y ventosas de silicona, la Lanabike EVO ofrece un empleo fácil y seguro.

Sus ajustes múltiples de pies, sillín y manillar, así como sus pedales con resistencia variable, la convierten, definitivamente, en polivalente.

## ACCESORIOS



Cantimplora termo

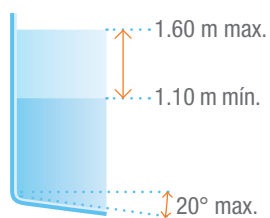
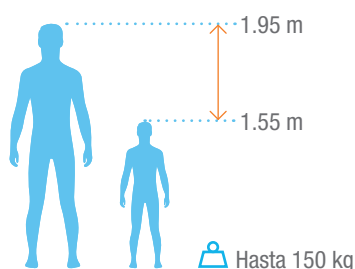


Sillín confort



Portacantimploras

## ERGONOMÍA PARA TODOS



## CARACTERÍSTICAS

Referencia	WX-LANA2-OR
Calidad	Aluminio tech T6
Anodización	25 µm
Dimensiones mini. cerrada	L 96 x An 55 x Al 120 cm
Dimensiones maxi. abierta	L 120 x An 55 x Al 164 cm
Peso	9.9 kg
Profundidad de agua	1.10 m a 1.60 m
Garantía	3 años para los componentes metálicos 6 meses en piezas de desgastes

**NOVEDAD**  
 **2022**
**TIPO DE ENTRENAMIENTO:**  
 DESARROLLO MUSCULAR

# FALCON AIR

LA BICICLETA DE  
PISCINA SPORT +



## PUNTOS FUERTES

Estructura de **Aluminio**

**Sobre-equipado**

Sillín confort, barra de entrenamiento,  
cantimplora termo

Uso **descalzo**

**Ánodo de protección**  
para el agua salada

**Drenaje de agua express**

## GARANTÍA

Piezas metálicas **3 años**

Piezas de desgaste **6 meses**

### LA PISCINA DE AGUA MÁS COMPLETA

Esta versión deportiva está destinada a los que desean asociar entrenamiento cardio y refuerzo muscular.

Le encantará la ligereza del pedaleo de la Falcon y su comodidad con los pies descalzos. Gracias al **paquete de accesorios Sport+** que se incluye, esta es la bicicleta de agua más completa de su categoría. Está diseñado para un empleo intensivo en agua clorada y marina, ideal para estar en forma o realizar rehabilitación en el agua.

Está diseñado para un uso intensivo tanto en agua clorada como salada, ideal para el fitness o la rehabilitación acuática.

## PACK SPORT+ INCLUYE



Barra de entrenamiento

Sillín confort

Cantimplora termo

Portacantimploras

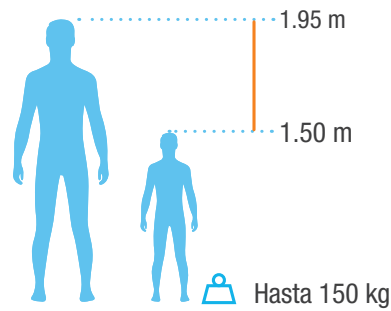


## SISTEMA AQUAPALM 4 ALETAS

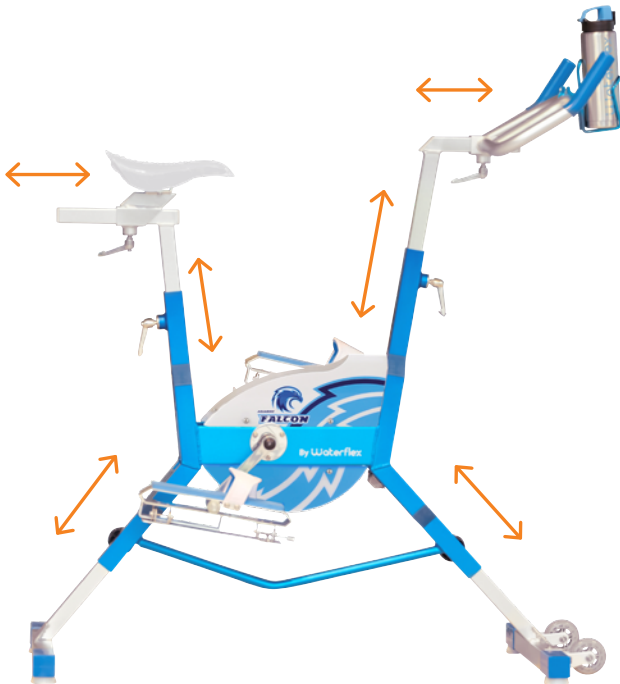
### SYSTEMA AQUAPALM 4 niveles de intensidad

El sistema Aquapalm del Falcon consta de 4 aletas para aumentar el rendimiento. Su forma de cubo proporciona una carga aerodinámica adicional sobre el agua y una mayor resistencia. El usuario puede cambiar este sistema de resistencia hidráulica, incluso en una posición sentada, girando cada una de las aletas.

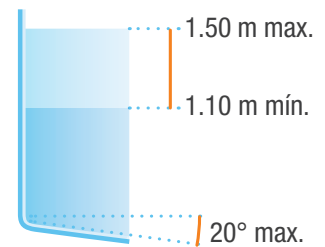
## PARA TODOS LOS TAMAÑOS



## AJUSTES ERGONÓMICOS



## COMPATIBLE CON TODAS LAS PISCINAS



## CARACTERÍSTICAS

Referencia	WX-FALC4A
Calidad	Aluminio tech T6
Dimensiones mini. cerrada	L 94 x An 55 x Al 116 cm
Dimensiones maxi. abierta	L 122 x An 55 x Al 153 cm
Peso	19.5 kg
Profundidad de agua	1.10 m a 1.50 m
Garantías	3 años para los componentes metálicos 6 meses en piezas de desgastes



ESTRUCTURA  
ALUMINIO  
ANODIZADO



**TIPO DE ENTRENAMIENTO:**  
DESARROLLO MUSCULAR

# INOBIKE 6 AIR

## ¡AQUABIKE ATLÉTICO!

### PUNTOS FUERTES

Manillar deportivo 45°

Amplia gama de ajustes

Sillín y Manillar

Resistencia hidráulica  
ajustable

Ánodo de protección  
para el agua salada

Pedales aqua double  
speed

### GARANTÍA

Piezas metálicas **3 años**

Piezas de desgaste **6 meses**

Equipado con pedales ADS y una resistencia hidráulica de 6 aletas, el Inobike 6 Air es el aquabike Cardio más exitoso. Su estructura en aluminio T6 anodizado garantiza la misma ligereza y una perfecta rigidez con sus amplios pies equipados con ventosas de silicona. El sistema hidráulico, con 6 aletas fijas alojadas en el plato, ofrece una intensa resistencia para trabajar el desarrollo muscular así como tus ejercicios de cardio. El esfuerzo simplemente aumenta en función de la cadencia de pedaleo, lo que permite una adaptación instantánea a cada tipo de ejercicio muscular. Las aletas proporcionan un efecto de drenaje en las piernas, ideal para limitar el efecto "piernas pesadas".

### ACCESORIOS INCLUIDOS



Sillín confort



Cantimplora termo



Portacantimploras

Referencia	WX-INO6A
Calidad	Aluminio Tech T6
Acabado	Anodización 15µm
Dimensiones mínimas	L 99 cm x An 55.90 cm x Al 116.70 cm
Peso	14.8 kg
Profundidad de agua	1.10 m a 1.50 m
Garantía	3 años piezas metálicas / 6 meses piezas de desgastes



ESTRUCTURA  
ALUMINIO  
ANODIZADO



**TIPO DE ENTRENAMIENTO:**  
REATHLETIZACIÓN

# INOBIKE 8 AIR

¡LA BICICLETA DE PISCINA ULTRADEPORTIVA!

El ajuste se realiza fácilmente durante el esfuerzo, **saños incluso dejar de pedalear**. Una simple presión sobre la palanca de cambios permite una dosificación ultra precisa y sencilla de su resistencia. Esta solución técnica permite una resistencia equivalente a los saños.

Diseñado en aluminio anodizado T6, garantiza una perfecta rigidez limitando su peso a 15 kg. El confort y la ergonomía están asegurados por un sillín confort y un manillar ambos regulables en altura y profundidad. Los pies grandes con ventosas de silicona proporcionan la estabilidad que necesitas para tus sprints.

## ACCESORIOS INCLUIDOS



Sillín confort



Cantimplora termo



Portacantimploras

Referencia	WX-IN08A
Calidad	Aluminio Tech T6
Acabado	Anodización 15µm
Dimensiones mínimas	L 99 cm x An 55.90 cm x Al 116.70 cm
Peso	15 kg
Profundidad de agua	1.10 m a 1.50 m
Garantía	3 años piezas metálicas / 6 meses piezas de desgastess

## PUNTOS FUERTES

Manillar deportivo 45°

Ánodo de protección para el agua salada

Uso descalzo

Resistencia mecánica ajustable

Amplia gama de ajustes Sillín y Manillar

## GARANTÍA

Piezas metálicas **3 años**

Piezas de desgastes **6 meses**

# GAMA WR

## GAMA DE BICICLETAS DE ACERO INOXIDABLE

### PUNTOS FUERTES

Estructura **Inox 316 L**

Ajustes de ergonomía  
para altura y profundidad

Sillín **deportivo**

Uso **descalzo**

Drenaje de agua **express**

Ánodo de protección

**3 BICICLETAS DE ACERO INOXIDABLE MUY POLIVALENTES CON UN ASPECTO SALUDABLE.**

Diseñada para diferentes usos: Cardio, resistencia y spinning. Estas tres versiones ofrecen resistencias diferentes, adaptadas a las necesidades de cada uno. Puede asociar el entrenamiento cardio con el refuerzo muscular sin perder el confort. Descubra la gran modularidad de los ajustes WR que adaptan la bicicleta a la profundidad de su piscina tanto como a su anatomía.



### WR3



♥ Cardio

RESISTENCIA  
**HIDRÁULICA**

*Especial cardio*

*Resistencia suave*



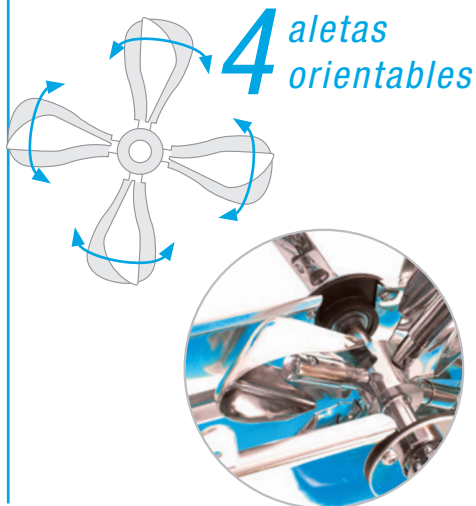
### WR4



▲ Enduro

RESISTENCIA  
**HIDRÁULICA**

4 aletas orientables



### WR5



♣ Spinning

RESISTENCIA  
**MECÁNICA**

*Ajuste de la intensidad por moleta*



# GAMA WR AIR


## GAMA DE BICICLETAS DE ALUMINIO ANODIZADO



ESTRUCTURA  
**ALUMINIO**  
ANODIZADO



LIGERO



PEDALES ADS

**+54 %**  
DE RESISTENCIA

### PUNTOS FUERTES

Estructura de aluminio T6 anodizado

Ajustes de ergonomía para altura y profundidad

Sillín deportivo

Uso descalzo

Drenaje de agua express

Ánodo de protección



## WR3 AIR



♥ Cardio

RESISTENCIA  
HIDRÁULICA

Especial cardio

Resistencia suave



## WR4 AIR



▲ Enduro

RESISTENCIA  
HIDRÁULICA



4 aletas orientables




## WR5 AIR



🔥 Spinning

RESISTENCIA  
MECÁNICA

Ajuste de la intensidad por moleta





# AQUAFITMAT

## COLCHONETA FLOTANTE PARA PISCINA


### PUNTOS FUERTES

Su diseño define las zonas de trabajo

Tecnología Drop-Stitch + Doble capa

Rigidez extrema

Revestimiento antideslizante



#### Tecnología Drop - Stitch ultrarrígida

Esta colchoneta utiliza la tecnología DropStitch + doble capa, formada con un entramado de miles de fibras de poliéster reforzadas con una capa de PVC. Rigidez extrema, ideal para personas con sobrepeso y muy robustas.

#### UNA ANIMACIÓN DIVERTIDA

Esta colchoneta flotante está diseñada para ofrecer en cualquier piscina una nueva actividad acuática sin problemas de profundidad del agua ni forma de la piscina.

La Aquafitmat se infla igual que una tabla de paddle. Está diseñada para anclarse con facilidad a dos líneas de agua gracias a su sistema de amarre. Se coloca con rapidez. Esta colchoneta didáctica se ha diseñado en particular para utilizar técnicas de equilibrio. Los motivos impresos en el revestimiento de EVA permiten a los usuarios identificar con facilidad las zonas de trabajo indicadas durante la clase. Con ella, el entrenador podrá estructurar su sesión para favorecer el aprendizaje.

Referencia	WX-AQUAFITMAT
Materiales	PVC reforzado con nylon
Acabado	Tecnología Drop Stitch Doble capa
Dimensiones	L 220 x An 81 x Esp 12 cm
Accesorios	Juego de amarre incluido
Volumen	210 L
Carga máx	120 kg
Peso	10 kg
Garantía	3 años

## GARANTÍA 3 AÑOS





**BRAZOS DE PALANCA OSCILANTE**  
Con palas favoreciendo la resistencia

Waterflex

## **ELLY** MERCADO NÓRDICO

La elíptica acuática Elly es un aparato completo de entrenamiento muy fácil de utilizar que reúne los beneficios del remo, el esquí de fondo, el stepper y la bicicleta.

La Elly permite trabajar de manera sincronizada en torno a un 80 % de los músculos del cuerpo. El secreto reside en su movimiento elíptico diseñado para reproducir con fidelidad el movimiento natural de la marcha, protegiendo las articulaciones de los impactos. La Elly ofrece a sus usuarios una fluidez de movimiento y facilita un trabajo correcto de las piernas gracias a la inclinación de sus pedales. El esfuerzo se incrementa con brazos de palanca oscilantes asociados a palas anchas perforadas.

La Elly, de acero inoxidable en su totalidad, es compatible con cualquier tipo de agua (marina, clorada o bromada). Sus ruedas de silicona facilitan su transporte.

Referencia	WX-ELLY
Calidad	Inox AISI 316L
Resistencia	Brazos de palanca oscilantes con palas perforadas
Dimensiones	L 112 cm x An 56 cm x Al 175 cm
Réglages	Non
Profondeur d'eau	1 m a 1.5 m
Peso	26 kg
Garantía	3 años para los componentes metálicos 6 meses en piezas de desgastes

### **PUNTOS FUERTES**

Pedales anchos con correa

Tratamiento contra la corrosión

Brazos de palanca oscilantes

Niveladores blancos

### **GARANTÍA**

Piezas metálicas **3 años**

Piezas de desgastes **6 meses**



SOLICITE SU PRESUPUESTO  
Fit's Pool  
+  
Bicicleta de agua



# FIT'S POOL

DESCUBRA EL AQUABIKE EN CASA

## PUNTOS FUERTES

Dimensiones compactas  
184 x 184 x 128 cm

Piscina autoportante

Puede alojar hasta  
2 equipos

Nivel de agua ideal  
120 cm

Bloque de motor todo  
en uno

Calentamiento, filtración, burbujas  
relajantes

## GARANTÍA

Piezas metálicas **3 años**

Piezas de desgaste **6 meses**

### AQUABIKE A SU CAPRICHIO

Esta piscina ultracompacta de aquabiking permite crear un espacio adicional dedicado a fitness acuático y mantenimiento.

Esta pequeña piscina puede colocarse en su terraza, garaje o local. Podrá disfrutar de sesiones de mantenimiento en el agua durante todo el año a un coste muy bajo.

Este concepto de piscina interior con montaje sin herramientas ofrece un espacio suficiente y cómodo para la práctica del aquabike para dos personas. Sus medidas reducidas permiten desarrollar con comodidad su sesión de aquabike o entrenamiento en un espacio moderado ya que solo mide 1,84 m de lado. No mucho más grande que una cama doble.

**VOLUMEN OPTIMIZADO**

1400 kg/m<sup>2</sup>  
< 3 000 L

**INSTALACIÓN FÁCIL**



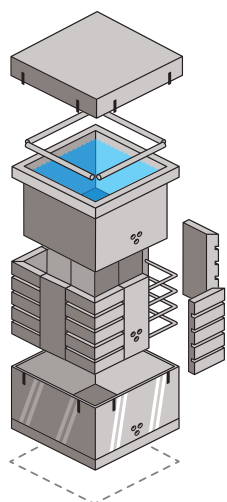
**PANEL DE MANDOS**



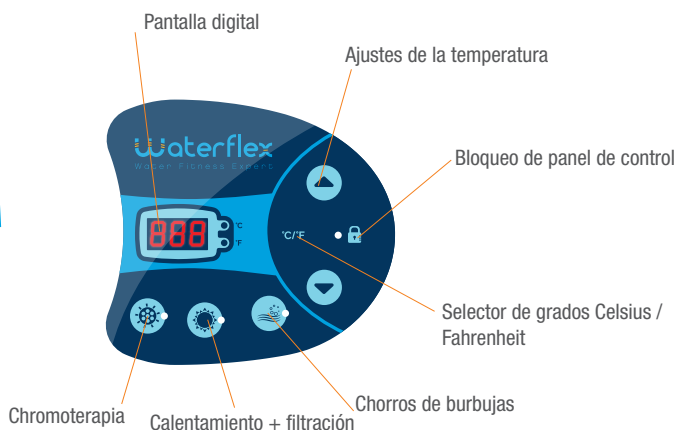
## VENTAJAS

- Estructura a de acero + paredes de espuma aislantes
- Membrana estructurada de PVC reforzado
- Fácil montaje en 50 min sin herramientas
- Cromoterapia
- Tapa isotérmica hinchable con cierre de seguridad
- Escalera inoxidable para facilitar la entrada y salida de la piscina
- Losas de suelo
- Tubos superiores contra salpicaduras

## POCO VOLUMINOSO



## ESTRUCTURA ULTRARRÍGIDA



## CARACTERÍSTICAS

Referencia	WX-FITSPPOOL2
Materiales	Membrana estructurada de PVC reforzado + estructura de acero + paneles de poliestireno
Dimensiones exteriores de la piscina	L 184 x An 184 x Al 128 cm
Dimensiones interiores de la piscina	L 154 x An 154 x Al 128 cm
Volumen de agua	3630 L
Nivel de agua	120 cm
Peso en vacío	70 kg
Alimentación	230 V - 50 Hz
Calentamiento	2000 W
Bomba de filtración	40 W
Garantía	3 años excepto Piezas de desgastes

## FILTRACIÓN



El motor de filtración de 40 W del Fit's Pool incorpora un cartucho de filtración de última generación, lavable y reutilizable.

En función del empleo (acceso público o empleo privado), podrá asegurarse de que el agua está sana y limpia aportando oxígeno activo o cloro.

## SEGURIDAD

Fit's Pool se entrega con una tapa hinchable que recubre toda la piscina para evitar cualquier pérdida de calor o alteración del agua. La tapa también está equipada con 8 bandas con enganches de bloqueo para hacer más seguro el acceso a la piscina.





ESTRUCTURA  
ALUMINIO  
ANODIZADO



# AQUAJOGG AIR

## LA CINTA DE MARCHA MÁS LIGERA

### PUNTOS FUERTES

Estructura aluminio T6  
anodizado 25µm

Barras laterales móviles

Ultraligera <26 kg

Amplia superficie de carrera

Uso descalzo

Sistema de cierre  
Easy Push ultracompacto

### GARANTÍA

Piezas metálicas **3 años**

Piezas de desgastes **6 meses**



### CAMINAR EN EL AGUA

La cinta de marcha AquaJogg Air, innovación del 2019, es la primera que utiliza una estructura de aluminio anodizado y barras de sujeción móviles. Trabaje a su ritmo el refuerzo de sus músculos, la resistencia y la rehabilitación con total seguridad gracias a una excelente estabilidad. AquaJogg Air se ha diseñado para un empleo diario e intensivo en cursos, colectivos o de forma individual. Puede utilizarse con los pies descalzos. El sistema innovador de plegado «Easy Push» lo reduce a un pequeño tamaño y las ruedas de silicona facilitan su introducción en el agua sin marcar el suelo.

Referencia	WX-AQUAJOGG2
Material	Aluminio Tech T6 6063 anodizado
Acabado	Anodización duradera
Alfombra	Superficie de carrera a 38 x l 118 cm
Carga máx	150 kg
Medidas abierta	L 135 x An 67 x Al 128 cm
Medidas cerrada	L 62 x An 67 x Al 128 cm
Peso	25.8 kg
Garantía	3 años piezas metálicas 6 meses piezas de desgastes



### FÁCIL DESPLAZAMIENTO

La AquaJogg está equipada con 6 ruedas de silicona antiarañazos.



# AQUAJOGG

## JOGGING Y RUNNING

### CAMINAR EN EL AGUA

La AquaJogg, al ofrecer nuevas actividades acuáticas, asocia los beneficios de la fuerza de sustentación del agua a la posibilidad de andar o correr gracias a su fluidez de movimiento. Puro placer. Trabaje a su propio ritmo y fortalezca los músculos, mejore la resistencia y realice ejercicios de rehabilitación de manera segura gracias a su excelente estabilidad.

AquaJogg se ha diseñado para utilizarse diariamente con intensidad en cursos, colectivos o individuales. Puede utilizarse con los pies descalzos. El sistema innovador de plegado la reduce a pequeño tamaño y las ruedas de silicona facilitan su introducción en el agua sin marcar el suelo. Es ultracompacta y muy ligera.

Referencia	WX-AQUAJOGG
Material	Acero inox. AISI 316 L
Acabado	Acero cepillado con tratamiento contra la corrosión
Alfombra	Superficie de carrera   38 x L 118 cm
Carga máx	150 Kg
Dimensiones abierta	L 135 x An 67 x Al 128 cm
Dimensiones cerrada	L 62 x An 67 x Al 128 cm
Peso	32 kg
Garantía	3 años piezas metálicas 6 meses piezas de desgastes

### PUNTOS FUERTES

Calidad **acero inox.**

**AISI 316 L**

**Amplia superficie** de carrera

Uso **descalzo**

**Resistencia ajustable**

**Inclinación del 13°**

Sistema de **cierre Easy Push**


### GARANTÍA

Piezas metálicas **3 años**

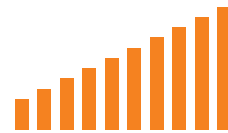
Piezas de desgastes **6 meses**

# PEDAL ADS<sup>®</sup>

EL PRIMER PEDAL DE RESISTENCIA VARIABLE



+6 a +54 %  
más de Resistencia



Resistencia variable  
**de suave a forte**

## AQUA DOUBLE SPEED PEDAL

Estos pedales adoptan una nueva tecnología que aumenta la resistencia para hacer aún más ejercicio. De hecho, la aleta lateral plegada bajo el pedal ofrece una resistencia ideal para el calentamiento. Para estimular su entrenamiento, despliegue la aleta para ampliar el área de contacto con el agua.

El único pedal mercado de resistencia variable.

Colores	Azul	Naranja
Referencia	WX-ADSP-BL	WX-ADSP-OR



Todos los modelos de pedales son compatibles con la totalidad de la gama de bicicletas de agua Waterflex.

# PEDAL AHP

PEDAL DE ACERO INOX.



## AQUATIC HAPPY PEDAL

Los pedales AHP de acero AISI 316L permiten acentuar el efecto de la resistencia del agua al mismo tiempo que conserva un movimiento fluido y agradable. Ofrecen una resistencia media. Disponibles en 3 colores, también para pies descalzos.

Colores	Cobalto	Fucsia	Naranja
Referencia	WX-AHP-BL01	WX-AHP-RS01	WX-AHP-OR01

# PEDAL ACP2

EL PEDAL TERMOINYECTADO



## AQUA CONFORT PEDAL

Gracias a la forma especial de los pedales termomoldeados ACP 2, que atraen el agua hacia la parte delantera al pedalear, se aumenta el efecto de resistencia del agua. Esta suave resistencia la hace accesible a todos. También apreciará la comodidad de los pies descalzos.

Colores	Naranja y azul
Referencia	WX-ACP2-OR / WX-ACP2-BL

## SILLÍN CONFORT

### UN SILLÍN ACUÁTICO PARA SU CONFORT

El sillín confort es un accesorio diseñado para las bicicletas de piscina Waterflex. Este sillín acuático está particularmente adaptado a las personas de constitución ancha o asiento sensible, hombres o mujeres.



Referencia

WX-SADDLE-W3

## BANDA ELÁSTICA ACUÁTICA

### UN ACCESORIO AQUAFITNESS INDISCUTIBLE

Haga de su entrenamiento con bicicleta acuática un reto entretenido con las bandas Waterflex. Ideal para todos los niveles de aquafitness, este accesorio de resistencia versátil le permitirá desarrollar la potencia muscular de la parte superior del cuerpo, centrarse en los brazos y tonificar su corazón.



Referencia

WX-STC-VE02

## BARRA MULTI-TRAINING DE ACERO INOX.

COMPATIBLE : FALCON, WR3, WR3AIR, WR4AIR, WR5AIR



### COMPLETE SUS EJERCICIOS DE AQUAFITNESS

La barra de entrenamiento de Waterflex se ha diseñado, en particular, para fijarse en la parte posterior de las bicicletas de piscina, lo que le permitirá realizar nuevos ejercicios acuáticos.

Con esta barra acuática, podrá realizar ejercicios complementarios al pedaleo o estirarse tras su sesión de aquafitness.

Referencia

WX-RIDERBAR-01

## BARRA MULTI-TRAINING DE ALUMINIO

COMPATIBLE : INO6AIR, INO7AIR, INO8AIR, WR MAX



Para calentar y estirar antes y después de una intensa sesión de aquabike, equipa tu bicicleta de piscina con la barra multientrenamiento de aluminio. Extremadamente ligero, se instala rápidamente en la parte trasera del sillín del aquabike y convierte tu sesión en un completo entrenamiento de waterfitness con estiramientos, desarrollo muscular y ejercicios de cardio. La barra multientrenamiento de aluminio es especialmente resistente y adecuada para todo tipo de tratamiento de piscinas

Referencia

WX-RIDERBAR-33

## RENOV-INOX

### RECUPERE EL BRILLO DEL PRIMER DÍA

Fruto de una colaboración con los laboratorios Pro Tech, recupera el brillo de su bicicleta de agua y le protege del óxido.

Contiene un bote de 125 ml, una esponja para aplicar el producto y una bayeta de microfibras para recuperar su brillo original.



Referencia

WX-RENOVX-125

## CANTIMPLORA TERMO

### CONSERVA LA MISMA TEMPERATURA DURANTE 8 h

La doble pared de la cantimplora Waterflex conserva la temperatura de los líquidos calientes o fríos durante varias horas. Esta cantimplora, de 600 ml, es adecuada para cualquier tipo de bebida, incluso gaseosa. Tapón deportivo con apertura con pulsador para beber con una sola mano. Cierre hermético antifugas.

Seguridad alimentaria: 0 BPA, 0 phtalate, 0 toxine.



Referencia

WX-BOTTLE-02S

## 2 MODELOS DISPONIBLES



Redonda



Hexagonal



### ACCESORIOS OPCIONALES

La empuñadura de sujeción opcional es ideal para ayudar a los principiantes y aumentar la dificultad para los experimentados.

# WX TRAMP PREMIUM

## JUMPING EN EL AGUA

La cama elástica acuática puede utilizarse para rehabilitación, aquatraining o como un juego en familia. Ayuda a lograr mayor coordinación de movimientos, equilibrio y mejor condición física.

La tela elástica alveolar de la WX Tramp se ha seleccionado para lograr el mejor rebote posible, gracias a un paso fluido del agua. Sus gomas se han seleccionado por su capacidad de estiramiento para ofrecer suavidad en el rebote. Estas fibras técnicas ofrecen durabilidad y permeabilidad, así como un empleo con los pies descalzos. La WX Tramp está disponible en dos versiones: redonda y hexagonal.

Sus seis patas con ventosas de silicona blanca antideslizante garantizan una enorme estabilidad y no marcan el suelo de su piscina. Adaptadas a todos los revestimientos (membrana de PVC, baldosa, etc.)

Modelos	Redonda	Hexagonal
Referencia	WX-TR3-ROND	WX-TR3-HEXA
Material	Estructura de acero inoxidable AISI 304	
Dimensiones	Diam. 101 cm x Al 34 cm	112 cm x Al 34 cm
Carga máx.	100 Kg	
Peso	6.3 kg	
Profundidad de agua	1.20 m a 1.70 m	
Garantía	3 años excepto piezas de desgastes	

## PUNTOS FUERTES

Tela elástica alveolar

Estructura de **acero inoxidable AISI 304**

Estabilizadores de **silicona**

Costuras reforzadas

Gran estabilidad

Gomas **independientes**

## GARANTÍA

Excepto piezas de desgastes **6 meses**







# CARRO AQUAFITMAT

## CARRO DE ALMACENAMIENTO

Este carro permite secar 5 colchonetas para una vida útil más larga del producto. También ahorra espacio para su almacenamiento y evitar el desorden al lado de la piscina. No se oxida y se limpia con facilidad.

### PUNTOS FUERTES

Revestimiento antibacterias

Resistente al cloro

4 ruedas para facilitar su desplazamiento

Referencia	WX-CARTMAT5
Materiales	Plástico ultrarresistente de alta duración
Dimensiones	L 104 x An 105 x Al 160 cm
Carga máx.	120 kg
Peso	25 kg
Garantía	18 meses



# AQUAMAT

## TABLA PARA ENTRENADOR

Su aspecto idéntico al de la Aquafitmat permite simplificar el intercambio entre el entrenador y los alumnos a través de códigos visuales sencillos. Su colchoneta EVA antideslizante garantiza una actividad segura.

Referencia	WX-AQUAFM-COACH
Material	PVC reforzado con nylon + EVA
Dimensiones	L 220cm x An 81 cm



NOVEDAD  
2022



P.112

Purewave

NOVEDAD  
2022



P.114

Canopée



P.116

Venetian



P.118

Venetian Hybrid

# CABINAS DE SAUNA **PRESTIGE**

EXTERIOR | INFRARROJOS | VAPOR | HÍBRIDA



P.120

*Gaia Nova*



P.122

*Gaia Bella*



P.124

*Gaia Omega*



P.126


*Gaia Luna*



NOVEDAD  
★ 2022

P.128

**ACCESORIOS  
Y ESTUFAS**



## GAMA INFRARROJO

*En Holl's, descubrirá cabinas de infrarrojos de alta gama, donde la tecnología Full Spectrum Cuarzo/Magnesio se despliega en una cabina de rara elegancia.*

*En una madera excepcional, nuestras saunas de infrarrojos ofrecen un confort excepcional dedicado a la relajación del cuerpo y la mente.*



**PUREWAVE**

**2 | 3 | 3/4 plazas**

*Dual Healthy  
Magnesio / Cuarzo*



**CANOPEE**

**2 | 3 | 6 plazas**

*Tecnología Triple Care  
Magnesio / Cuarzo / Carbono*

*Epicea del Canadá*

*De 2250 W a 2600 W*

*De 2150 W a 4000 W*

GAMA  
**VAPOR**



**VENETIAN**

2 | 3/4 | 4/5 plazas

*Estufa incluida de 3.5 kW  
a 8 según modelo*

*Epicea del Canadá*



GAMA  
**HÍBRIDA**

**VENETIAN HYBRID**

3 plazas

*Epicea del Canadá*

*Estufa Harvia 3.5 W  
+ paneles de 2 100 W*

# SAUNA EXTERIOR

## TRADICIONAL DE VAPOR

*Holl's le ofrece una nueva línea de saunas de exterior, diseñada para el placer de los sentidos.*

*Un confort y unos servicios que invitan a acercarse a la sauna exterior de una forma nueva. Disfrute de una auténtica sesión de vapor finlandés en una cabina de madera maciza totalmente equipada: estufa, banco de doble altura, banco de confort con reposacabezas y luces para la relajación y el placer.*





**GAIA NOVA**

**GAIA BELLA**

**GAIA OMEGA**

**GAIA LUNA**

**6** asientos  
 o  
**3** reclinables

**3** asientos  
 o  
**1** reclinable + **1**

**6** asientos      o      **3** reclinables

Cedro rojo del Canadá

Epicea del Canadá

205 x 205 x 220 cm

160 x 205 x 220 cm

200 x 205 x 220 cm

250 x 205 x 220 cm

De 6 a 8kW

De 4.5 a 6kW

De 6 a 8kW

Holl's

**¿LO SABÍA?**

Entre los finlandeses, la sauna es **una auténtica costumbre** que se practica desde muy pequeños. De hecho, ir a la sauna es **una práctica cotidiana**, en la que la gente se reúne con amigos y familiares para un momento de relajación y convivencia.



EVOLUCIÓN  
★ 2022

CABINA POR INFRARROJOS

# PUREWAVE

UN DESCANSO DE BIENESTAR EN SU VIDA DIARIA



MONTAJE SENCILLO Y RÁPIDO

## PUNTOS FUERTES

Tecnología por infrarrojos  
Dual Healthy  
Cuarzo + Magnesio

Epicea del Canadá

Audio por altavoz de resonancia  
MP3 / FM / Bluetooth

Cromoterapia LED

## GARANTÍAS

Eléctrica **3 años**

Madera **10 años**

### Tiempo para la relajación, el bienestar y el descanso


Acomódese y maneje su sesión con total sencillez. Música, modo infrarrojos de cuarzo o magnesio, cromoterapia,... su confort será total.

Holl's le ofrece esta cabina de infrarrojos en abeto con su pantalla clara. Equipado con tecnología dual Full Spectrum Cuarzo / Magnesio que cubre todo el espectro infrarrojo para actuar suavemente sobre la epidermis o profundamente en el área subcutánea.

Sus bancos y reposacabezas de madera de abachi, sus paneles Dual Healthy, idealmente ubicados para usos múltiples, su equipamiento excepcional lo convierten en una pieza de rara elegancia que nutre su arte de vivir diario.



Exterior de epicea del Canadá




Banqueta y preposacabezas de abachi



Panel de control táctil centralizado



Ionizador de doble acción

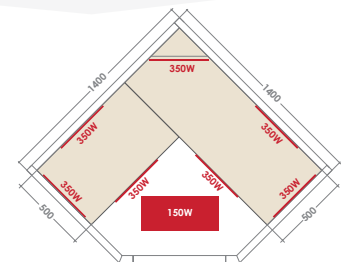
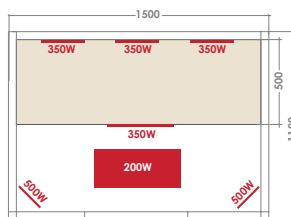
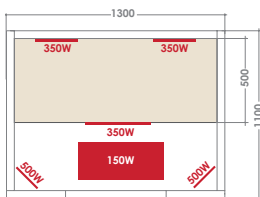


Cromoterapia LED 7 con colores



Audio de alta fidelidad por altavoz de resonancia





PUREWAVE 2	PUREWAVE 3	PUREWAVE 3C
HL-PUR02	HL-PUR03	HL-PUR03C
2 plazas	3 plazas	3/4 plazas
Medidas 130 x 110 x 190 cm	Medidas 150 x 110 x 190 cm	Medidas 140 x 140 x 190 cm
5 emisores infrarrojos	6 emisores infrarrojos	7 emisores infrarrojos
Poder de calefacción 2250 W	Poder de calefacción 2600 W	Poder de calefacción 2600 W
	Cromoterapia LED	
	Panel de control digital	
	Altavoz de resonancia / Audio MP3 / FM / Bluetooth	
	Exterior de epicea del Canadá	
	Banco y reposacabezas de abachi	



NOVEDAD  
★ 2022Triple  
Care

Cuarzo / magnesio / Carbono

CABINA POR INFRARROJOS

## CANOPÉE

¡DISFRUTE DE UNA  
EXPERIENCIA ÚNICA  
DONDE EL DISEÑO Y  
LA TECNOLOGÍA SE  
UNEN!

## PUNTOS FUERTES

Triple tecnología de  
infrarrojos

Cuarzo + Magnesio + Carbono

Epicea del Canadá

Audio por altavoz de  
resonancia

MP3 / FM / Bluetooth

Cromoterapia LED

## GARANTÍAS

Eléctrica **3 años**

Madera **10 años**



MONTAJE SENCILLO Y RÁPIDO

Diseño y acabados personalizados para un espacio de total libertad en casa.

¿Alguna vez ha sentido la necesidad de un momento de pura relajación después de un largo día? ¿Un lugar para restablecer la mente y el cuerpo? Holl's ha puesto todo su saber hacer en el desarrollo de esta nueva línea de cabinas de infrarrojos para ofrecerle todo el relax que necesita.

La innovadora tecnología «Triple Care» le permite beneficiarse de la combinación de ondas infrarrojas cortas y largas para proporcionarle el tan buscado efecto «Reset & Restore». Los emisores de carbono de onda corta, inteligentemente dispuestos, garantizan una atmósfera cálida y relajante para la mente, mientras que los emisores de cuarzo o magnesio permiten elegir entre la relajación muscular y la desintoxicación. Puede imaginar una multitud de tratamientos y crear momentos de bienestar a la carta para usted y sus seres queridos.



Exterior de epicea del Canadá



Banqueta y preposacabezas de abachi



Altavoz de resonancia



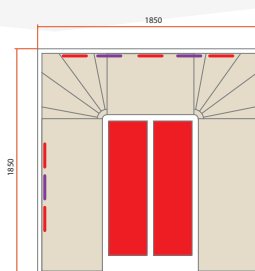
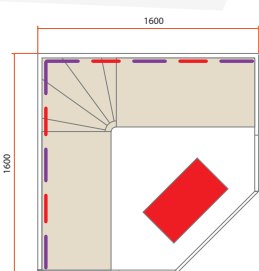
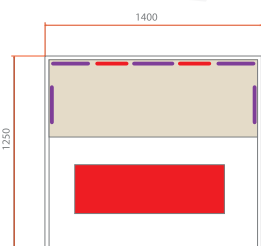
Audio Bluetooth / MP3



Panel de suelo de carbono



Cromoterapia LED



CANOPÉE 2	CANOPÉE 3C	CANOPÉE 6
HL-CNP02	HL-CNP03C	HL-CNP06
2 plazas	3 / 4 plazas	6 plazas
Medidas 140 x 125 x 190 cm	Medidas 160 x 160 x 190 cm	Medidas 185 x 185 x 190 cm
2 emisores Dual Healthy	7 emisores Dual Healthy	7 emisores Dual Healthy
5 Paneles de carbono	6 Paneles de carbono	5 Paneles de carbono
Poder de calefacción 2150 W	Poder de calefacción 3250 W	Poder de calefacción 4000 W
Cromoterapia LED		
Panel de control digital		
Audio MP3 bluetooth con Altavoz de resonancia		
Exterior de epicea del Canadá		

Holl's



SAUNA VAPOR

# VENETIAN

RETORNO A LOS  
ORÍGENES DE LA  
SAUNA FINLANDESA

## PUNTOS FUERTES

Tecnología vapeur  
Estufa Harvia incluida

Diseño elegante  
Gran superficie de vidrio  
con persianas

Epicea del Canadá

Iluminación interior

Cromoterapia LED

## GARANTÍAS

Eléctrica **3 años**

Madera **10 años**

Una sauna tradicional de vapor con un diseño cuidado y elegante

Tras sus amplias superficies acristaladas, acompañadas con elegantes persianas, aprecie todos los beneficios de una sauna de vapor de alto nivel.

La esencia de la epicea del Canadá con que se ha construido sugiere por sí misma el descanso y el bienestar. En su interior, los bancos a dos niveles similares a los de las saunas tradicionales finlandesas, le ofrecerán la posibilidad de apreciar los diferentes niveles de temperatura (para los modelos de 3/4 y 4/5 plazas).

Además de su exclusivo diseño con espléndidos acabados, la cabina Venetian le ofrece un equipo completo que le permitirá apreciar una sesión de alto nivel en su sauna con vapor.



Exterior de epicea del  
Canadá




Gran superficie de vidrio con  
persianas de madera maciza



Juego de sauna incluido  
Cubo, cazo de madera, reloj  
de arena, termómetro e  
higrómetro

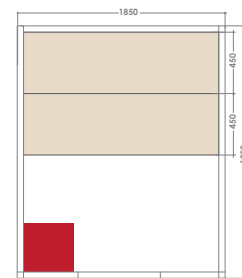
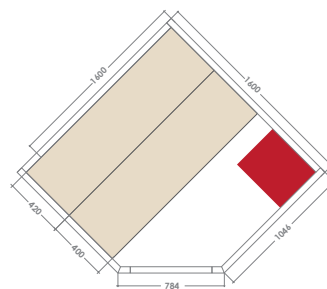
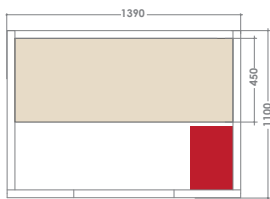


Doble banco de abachi



Iluminación y  
cromoterapia por LED





**VENETIAN 2**

HL-VN03R-PK

2 plazas

Medidas 139 x 110 x 200 cm

**VENETIAN 3/4**

HL-VN04C-PK

3/4 plazas

Medidas 160 X 160 X 200 cm

**VENETIAN 4/5**

HL-VN05R-PK

4/5 plazas

Medidas 185 X 185 X 200 cm

Iluminación brillante y cromoterapia por LED encima y debajo del banco

Iluminación interior

Exterior de epicea del Canadá

Banco y reposacabezas de epicea

Doble Banco y reposacabezas de epicea

Juego de sauna incluido

**Estufa 3.5 kW incluida**

**Estufa 4.5 kW incluida**

**Estufa 8 kW incluida**



MONTAJE SENCILLO Y RÁPIDO



SAUNA DE INFRARROJOS + VAPOR

# VENETIAN HYBRID

DISEÑO MODERNO  
Y PRESTACIONES  
DE ALTA GAMA

## PUNTOS FUERTES

Tecnología vapor  
Estufa Harvia incluida

Tecnología por infrarrojos  
Dual Healthy

Cuarzo + Magnesio

Diseño elegante  
Gran superficie de vidrio con  
persianas

Cromoterapia LED

## GARANTÍAS

Eléctrica **3 años**

Madera **10 años**

Una sauna híbrida de formato compacto y diseño cuidado y elegante

Disfrute de un momento de relajación con su sauna híbrida de epicea del Canadá. Su diseño ligero, resaltado con elegantes superficies acristaladas decoradas con persianas, aportará un toque moderno a su espacio de relajación.

La Venetian Hybrid combina tres tecnologías – infrarrojos, cuarzo y magnesio, y vapor – para ofrecer una amplia selección de sesiones: con el vapor de la estufa, la cabina se impregna de un calor seco adecuado para la relajación; mientras que los rayos infrarrojos del cuarzo favorecen los procesos de depuración. O elija la tecnología del magnesio para aliviar sus sistema muscular y sus articulaciones. El confort del asiento de madera combinado con la cromoterapia le procurará un momento de bienestar total.

Su polivalencia le permitirá disfrutar de cualquier tipo de sauna en una sola cabina Cromoterapia LED: sonido, accesorios incluidos.



Audio Bluetooth



Exterior de epicea del  
Canadá



Fachada cristal con persianas  
de madera maciza



Juego de sauna incluido  
Cubo, cazo de madera, reloj  
de arena, termómetro e  
higrómetro



Cromoterapia LED



## Cabina híbrida, lo mejor de ambos mundos

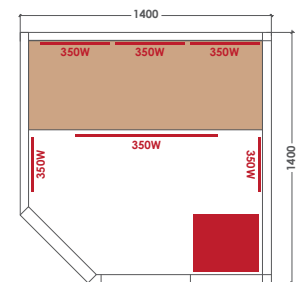
### Tecnología por infrarrojos:



La sauna Venetian Hybrid, con sus emisores de cuarzo y magnesio, le permite elegir entre los beneficios del cuarzo para aliviar los músculos y las articulaciones o el calor envolvente del magnesio, que estimula la circulación sanguínea.

### Tecnología de vapor:

Disfrute de una sesión finlandesa tradicional con una estufa de vapor Harvia y sus accesorios, d: un momento único ideal para cuerpo y mente que estimula la circulación sanguínea y favorece las defensas.



#### VENETIAN HYBRID

HL-VNH3C

3 plazas

6 emisores infrarrojos Dual Healthy

Potencia de infrarrojos 2150 W

Medidas 140 x 140 x 200 cm

Iluminación brillante y cromoterapia LED superior

Iluminación interior

Exterior de epicea

Banco y reposacabezas de abachi

Juego de sauna incluido

**Estufa 3.5 kW incluida**



*Cedro rojo  
del Canadá*

**GAÏA  
NOVA**

6 / 3

205 x 205 x 220 cm

CABINA EXTERIOR

# GAÏA NOVA

*UN REMANSO DE PAZ  
A TODO CONFORT*



## PUNTOS FUERTES

**Cedro rojo del Canadá**

**Banco superior con varias  
posiciones  
con reposacabezas confort**

**Banco triple doble altura**

**Con accesorios para sauna  
tradicionales**

## GARANTÍAS

Eléctrica **3 años**

Madera **4 años**

Con su gama Gaïa, Holl's le ofrece una nueva línea de saunas de exterior diseñadas para regalar sus sentidos.

La sauna exterior Gaïa Nova reúne todos los ingredientes de una cabina de alta gama y le ofrece un cómodo volumen gracias a su forma cuadrada.

Déjese llevar por el magnífico matiz del cedro rojo del Canadá y su característico aroma.

Diseñada para 6 personas, permite disfrutar de una auténtica sesión de sauna finlandesa con su banco a dos niveles. El banco superior tiene un diseño confortable gracias a su respaldo y a su asiento plegable, así como un cómodo reposacabezas móvil.

Para mejorar el ambiente interior, la iluminación de apoyo y la cromoterapia de siete colores crean un ambiente luminoso.



**Juego de sauna incluido**

Cubo de madera / Cazo / Termómetro /  
Higrómetro



Cromoterapia LED de 7 colores





Reposacabezas confort

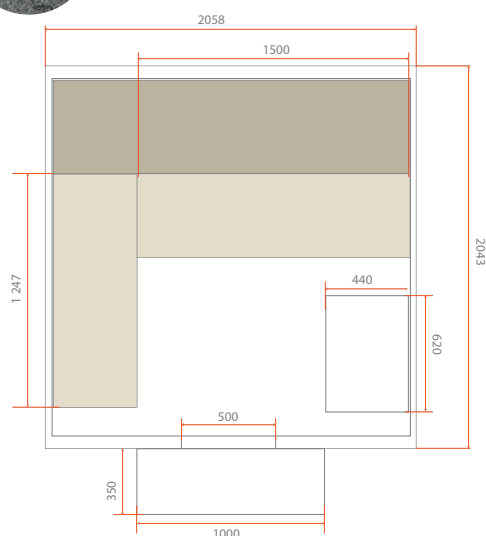


## VENTAJAS

- Juego de sauna incluido  
Cubo de madera / Cazo /  
Termómetro / Higrómetro
- Reposacabezas confort
- Paso de entrada de  
madera
- Con revestimiento de  
techo
- Cromoterapia LED de 7  
colores
- Frontal acristalado con  
persianas



Con tejado de placas



## CARACTERÍSTICAS

HL-B200C
6 plazas de asiento o 3 reclinables
Medidas 205 x 205 x 220 cm
Cromoterapia LED
Cedro rojo del Canadá
Espesor de paredes: 38mm
Triple banco, doble altura
Banco superior plegable + reposacabezas móvil
Cubo, cazo, reloj de arena, termómetro, higrómetro incluidos
Banco y reposacabezas de cedro rojo del Canadá certificado FSC
Estufa recomendada de 6 a 8 kW (no incluida)



*Epicea del  
Canadá*

**GAÏA  
BELLA**

3 / 1

160 x 205 x 220 cm



CABINA EXTERIOR

# GAÏA BELLA

*UN REMANSO DE PAZ  
COMPACTO Y CONFORTABLE*

## PUNTOS FUERTES

Epicea del Canadá

Banco superior con varias  
posiciones  
con reposacabezas confort

Banco de doble altura

Con accesorios para sauna  
tradicionales

## GARANTÍAS

Eléctrica **3 años**

Madera **4 años**

Con su gama Gaïa, Holl's le ofrece una nueva línea de saunas de exterior diseñadas para regalar sus sentidos.

Relájese en pareja envuelto en la comodidad de la Gaïa Bella. La estufa eléctrica de vapor estimula su circulación sanguínea y alivia sus músculos y articulaciones. Favorece también las defensas inmunitarias y elimina las toxinas mediante la sudoración. Su momento de relajación se completa con el juego de colores de la cromoterapia.

La cabina de la Gaïa Bella está compuesta por dos bancos a doble nivel. Disfrute con plenitud de su sesión, tumbado en el banco superior plegable. Su ergonomía abarca hasta el reposacabezas integrado.

Esta cabina, con encanto escandinavo, engalanará su jardín con su madera de color claro de epicea y por sus medidas discretas. Su cristalera con persianas aporta elegancia a la forma redonda de esta sauna exterior.



Juego de sauna incluido

Cubo de madera / Cazo / Termómetro /  
Higrómetro





Banco confort plegable



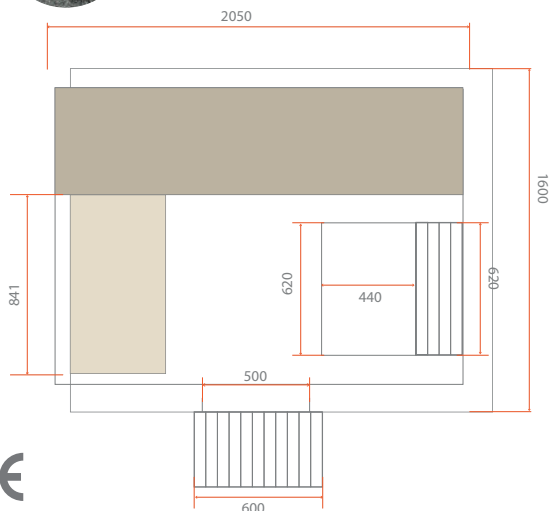
Reposacabezas confort

## VENTAJAS

- Juego de sauna incluido  
Cubo de madera / Cazo /  
Termómetro / Higrómetro
- Reposacabezas confort
- Paso de entrada de  
madera
- Con revestimiento  
exterior
- Cromoterapia LED
- Frontal acristalado con  
persianas



Con tejado de placas



## CARACTERÍSTICAS

HL-T160E
3 plazas de asiento o 1 reclinable
Medidas 160 x 205 x 220 cm
Cromoterapia LED
Epicea del Canadá
Espesor de paredes: 38mm
Doble altura
Banco superior plegable
Cubo, cazo, reloj de arena, termómetro, higrómetro incluidos
Banco y reposacabezas de cedro rojo del Canadá certificado FSC
Estufa recomendada de 4.5 a 8 kW (no incluida)



Epicea del  
Canadá

GAÏA  
OMEGA

6 / 3

200 x 205 x 220 cm



CABINA EXTERIOR

# GAÏA OMEGA

CALOR Y RELAJACIÓN PARA  
UN BIENESTAR TOTAL

## PUNTOS FUERTES

Epicea del Canadá

Banco superior con varias  
posiciones  
con reposacabezas confort

Banco de doble altura

Con accesorios para sauna  
tradicionales

## GARANTÍAS


Eléctrica **3 años**

Madera **4 años**

Con su gama Gaïa, Holl's le ofrece una nueva línea de saunas de exterior diseñadas para regalar sus sentidos.

Con su aspecto de madera virgen, la Omega aporta elegancia a su zona exterior. La puerta y las ventanas con persianas proporcionan intimidad y le permitirán disfrutar de las vistas hacia afuera.

Una iluminación de apoyo da luz al interior de la cabina. Sentado o tumbado en uno de los dos niveles de banco, disfrute con plenitud de su momento de bienestar. El banco superior se ha estudiado para ofrecer ergonomía. Puede modularse y sujetará sus piernas en una postura tumbada. Al utilizar el reposacabezas, las tensiones del día se liberan gracias al calor y la cromoterapia que se difuminan con uniformidad en el conjunto de esta sauna de formas redondas.



Juego de sauna incluido

Cubo de madera / Cazo / Termómetro /  
Higrómetro



Banco confort plegable



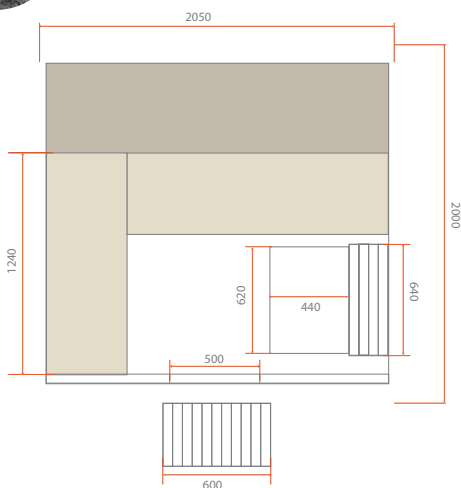
Reposacabezas confort

## VENTAJAS

- Juego de sauna incluido  
Cubo de madera / Cazo /  
Termómetro / Higrómetro
- Reposacabezas confort
- Paso de entrada de  
madera
- Con revestimiento  
exterior
- Cromoterapia LED
- Frontal acristalado con  
persianas



Con tejado de placas



## CARACTERÍSTICAS

HL-T200E
6 plazas de asiento o 3 reclinables
Medidas 200 x 205 x 220 cm
Cromoterapia LED
Epicea del Canadá
Espesor de paredes: 38mm
doble altura
Banco superior plegable
Cubo, cuillère, reloj de arena, termómetro, higrómetro incluidos
Banco y reposacabezas de epicea del Canadá certificado FSC
Estufa recomendada de 4.5 a 8 kW (no incluida)



Epicea del  
Canadá

GAÏA  
LUNA

6 / 3

250 x 205 x 220 cm

CABINA EXTERIOR

# GAÏA LUNA

CON LA MÁS PURA  
TRADICIÓN FINLANDESA

## PUNTOS FUERTES

Epicea del Canadá

Tarima con bancos

Banco superior con varias  
posiciones  
con reposacabezas confort

Banco de doble altura

## GARANTÍAS

Eléctrica **3 años**

Madera **4 años**




La Gaïa Luna invita a estimular todos los sentidos con un espacio de tranquilidad interior y exterior.

De madera maciza de epicea, esta sauna de exterior dispone de un banco plegable muy cómodo para disfrutar de su momento de tranquilidad tumbado, con la cabeza apoyada. Tras instalarse con comodidad, juegue con la iluminación sirviéndose del mando para disfrutar de los beneficios de la cromoterapia.

La Gaïa Luna puede acoger a 6 personas sentadas. Su diseño curvilíneo mejora la circulación del aire y el calor para una sesión de bienestar, solo o con sus seres queridos.

Una terraza a la entrada con dos asientos agrega un carácter acogedor a esta sauna donde podrá degustar una bebida disfrutando del paisaje.



Juego de sauna incluido

Cubo de madera / Cazo / Termómetro /  
Higrómetro




Banco confort plegable



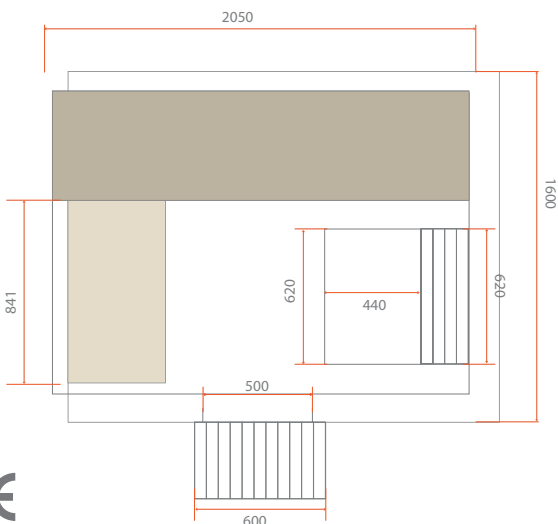
Reposacabezas confort

## VENTAJAS

- Juego de sauna incluido  
Cubo de madera / Cazo /  
Termómetro / Higrómetro
- Reposacabezas confort
- Paso de entrada de  
madera
- Con revestimiento  
exterior
- Cromoterapia LED
- Frontal acristalado con  
persianas



Con tejado de placas



## CARACTERÍSTICAS

HL-T250E
6 plazas de asiento o 3 reclinables
Medidas 250 x 205 x 220 cm
Cromoterapia LED
Epicea del Canadá
Espesor de paredes: 38mm
Doble altura
Banco superior plegable
Cubo, cazo, reloj de arena, termómetro, higrómetro incluidos
Banco y reposacabezas de Cedro rojo del Canadá certificado FSC
Estufa recomendada de 4.5 a 8kW (no incluida)

# ACCESORIOS & ESTUFAS

ACCESORIOS PARA MAYOR  
CONFORT



## HARVIA STONE

Piedras para estufa eléctrica o de leña

Referencia: SN-AC-ROCK

Tamaño de piedra: Ø 5-10 cm | Peso total: 20 kg



Referencia: AC3020

Tamaño de piedra: Ø 10-15 cm | Peso total: 20 kg



## JUEGO DE ACCESORIOS PARA SAUNA TRADICIONAL


Cubo y cazo de acero inoxidable, termómetro y higrómetro

Referencia: SN-SA006

También disponible en negro.


Referencia: SN-SA007

Para su comodidad, France Sauna ofrece elementos ergonómicos de madera, adecuados para sauna de infrarrojos y sauna de vapor tradicional.



Reposacabezas

Referencia: SN-AC-TETE



Respaldo confort

Referencia: SN-AC-DOSS



**HARVIA**



VEGA

WALL BLACK STEEL

GLOW

GLOW CORNER

	VEGA				WALL BLACK STEEL			GLOW		GLOW CORNER	
Tipo	Estufa eléctrica				Estufa eléctrica			Estufa eléctrica		Estufa eléctrica	
Referencia SN-HARVIA-	P035	P045*	P060*	P080*	SW45	SW60	SW60	TRT70	TRT90	TRC70	TRC90
Potencia	3.5 kW	4.5 kW	6.0 kW	8.0 kW	4.5 kW	6.0 kW	8.0 kW	6.8 kW	9 kW	6.8 kW	9 kW
Volumen recomendado (min. - max.)	1 - 4.5 m <sup>3</sup>	3 - 6 m <sup>3</sup>	5 - 8 m <sup>3</sup>	7 - 12 m <sup>3</sup>	3 - 6 m <sup>3</sup>	5 - 8 m <sup>3</sup>	7 - 12 m <sup>3</sup>	6 - 10 m <sup>2</sup>	10 - 14 m <sup>2</sup>	6 - 10 m <sup>2</sup>	8 - 14 m <sup>2</sup>
Alimentación	230 V 1 N / 400 V 3 N				230 V 1 N / 400 V 3 N			230 V 1 N / 400 V 3 N		230 V 1 N / 400 V 3 N	
Medidas (L x p x H)	280 x 295 x 505 mm	480 x 310 x 540 mm			430 x 260 x 700 mm			364 x 364 x 1076 mm		330 x 330 x 1100 mm	
Peso (sin piedra)	7 kg	11 kg			11 kg	12 kg	14 kg	15 kg		16 kg	
Capacidad máx.	12 kg	20 kg			20 kg			80 kg		50 kg	
Instalación	Pared				Pared			En el suelo		En el suelo	
Unidad de control	Integrada				Integrada			Integrada		Integrada	
Garantía	3 años										

\* Posibilidad de control remoto  
Harvia Xafir CS110 : SN-HARVIA-CS110



Holl's





P.132



**Sense**

*Cabina de vapor*

*De 2 a 4 plazas*

*Vista panorámica*

*Estufa Harvia incluida de 3.5 a 4.5 kW*

P.134



**Zen**

*Cabina de vapor*

*De 2 a 4 plazas*

*Banco doble confort*

*Estufa Harvia incluida de 3.5 a 6 kW*

# LA SAUNA EN EL CORAZÓN DE SU BIENESTAR

RELAJACIÓN PARA TODOS



**Spectra**

*Sauna de infrarrojos*

*De 2 a 4 plazas*

*Madera teñida de cedro rojo*

*Infrarrojos Dual Healthy  
Cuarzo y Magnesio*



**Apollon**

*Sauna de infrarrojos*

*De 2 a 4 plazas*

*Luz ambiente atenuada*

*Full Spectrum Cuarzo*



*Epicea del  
Canadá*



Estufa **DE VAPOR**



# SENSE

LA SAUNA TRADICIONAL  
PANORÁMICA

## PUNTOS FUERTES

**Banco de doble altura**  
**Iluminación bajo el banco**  
para un ambiente Cosy

**Epicea del Canadá**

**Vista panorámica**  
con fachada acristalada

**Estufa Harvia incluida**

**Con juego de sauna**

## GARANTÍAS

Eléctrica **3 años**


Madera **4 años**

**La sauna con superficie acristalada que le invitará a la evasión.**

La Sense, reflejo del conocimiento de France Sauna, agrupa todos los elementos que propician la evasión del espíritu y la relajación del cuerpo.

Esta sauna tradicional de epicea del Canadá es una verdadera invitación para acomodarse, sentado o tumbado, y disfrutar de un momento de paz completa para cuerpo y mente. La iluminación clásica en los ángulos superiores de la cabina y bajo el banco crean un ambiente relajante mientras que la amplia superficie acristalada aporta una sensación de apertura al exterior.


La estufa eléctrica que incluye la Sense proporciona un calor envolvente que favorece la relajación de las tensiones y la tranquilidad. Vierta agua sobre las piedras de lava de la estufa con el cazo de madera incluido en el equipo de sauna y disfrute con plenitud de estas sesiones de bienestar que puede repetir a placer.




Iluminación bajo el banco



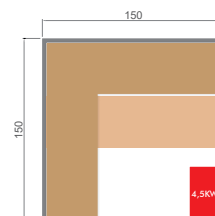
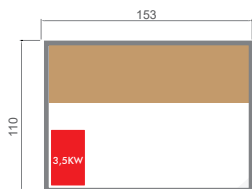

Vista panorámica a gracias a su amplia superficie acristalada



Estufa Harvia incluida



Con juego de sauna



**SENSE 3**

SN-SENSE-3PK

3 plazas

Medidas 153 x 110 x 190 cm

Estufa de 3,5 kW

167 kg

**SENSE 4**

SN-SENSE-4PK

4 plazas

Medidas 150 x 150 x 200 cm

Estufa de 4,5 kW

235 kg

Juego de sauna: cazo y cubo de madera, termómetro, higrómetro y reloj de arena tradicional

Vidrio de seguridad con 8 mm de espesor

Monofase 230 V 1 N o trifase 415 V 3 N (opcional)

Exterior de epicea del Canadá

**INCLUIDO CON SU SAUNA**

Estufa Harvia Vega + Piedras de lava



+



Juego de sauna: cubo + cazo + reloj de arena + higrómetro



+



+





*Epicea del  
Canadá*



Estufa **DE VAPOR**



## ZEN

SAUNA TRADICIONAL  
FINLANDESA

### PUNTOS FUERTES

Tecnología de **vapor**

**Epicea del Canadá**

Estufa Harvia incluida

**Iluminación bajo el banco**

Con juego de sauna

### GARANTÍAS

Eléctrica **3 años**


Madera **4 años**

#### Cabina de sauna finlandesa tradicional

Déjese seducir por una sauna tradicional y auténtica de aspecto natural. La Zen seduce con su madera natural de epicea del Canadá y por sus cuidadas prestaciones.

Con banco individual o doble, según el modelo, dispone de iluminación de apoyo superior y bajo el banco para un ambiente relajado y agradable.

Su juego de accesorios incluye un cubo, un cazo, un termómetro y un higrómetro. Para garantizar una temperatura ideal, incorpora una estufa Harvia y 20 k de piedras de lava.




Iluminación bajo el banco



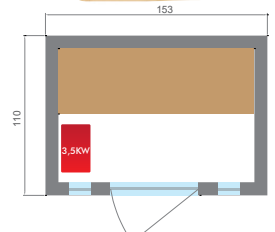
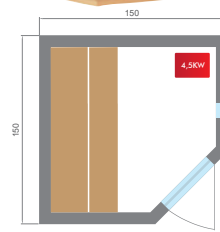
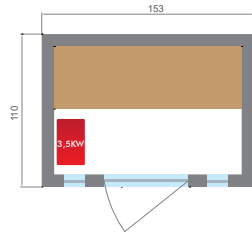
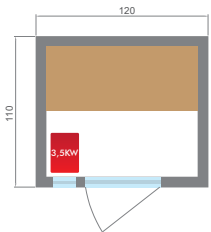


Ambiente matizado



Estufa Harvia y piedras de lava  
incluidas



Con equipo de sauna  
tradicional



ZEN 2

ZEN 3

ZEN 3C

ZEN 4

SN-ZEN-2PK

SN-ZEN-3PK

SN-ZEN-3CPK

SN-ZEN-4PK

2 plazas

3 plazas

3/4 plazas

4 plazas

Medidas 120 x 110 x 190 cm

Medidas 153 x 110 x 190 cm

Medidas 150 x 150 x 200 cm

Medidas 198 x 174 x 200 cm

Estufa Harvia Vega Compact de 3.5 kW

Estufa Harvia Vega de 4.5 kW

Estufa Harvia Vega de 6 kW

Juego de sauna: cazo y cubo de madera, termómetro, higrómetro y reloj de arena tradicional

120 kg

186 kg

150 kg

232 kg

Vidrio de seguridad con 8 mm de espesor

Mono 230 V 1N ou Tri 230 V 3N

Exterior de epicea del Canadá

**INCLUIDO CON SU SAUNA**



Estufa Harvia Vega + Piedras de lava



Juego de sauna: cubo + cazo + reloj de arena + higrómetro





Epicea del  
Canadá

# SPECTRA

LA NUEVA GENERACIÓN DE  
INFRARROJOS  
DUAL HEALTHY

## PUNTOS FUERTES

Tecnología Full Spectrum  
Cuarzo + Magnesio

Epicea del Canadá

Paneles de carbono  
en el suelo

Cromoterapia LED

Panel de mandos

## GARANTÍAS

Eléctrica **3 años**

Madera **4 años**




¿Necesita relajación y tranquilidad? Nada mejor que una sesión de sauna para cargar baterías.

Con su tecnología Dual Healthy, la Spectra ofrece las dos tecnologías principales de infrarrojos para obtener diferentes beneficios. Elija entre la tecnología Full Spectrum del cuarzo para aliviar músculos y articulaciones o la del magnesio para favorecer la sudoración y estimular la circulación sanguínea.

La Spectra, fabricada con epicea del Canadá, le ofrece todo lo necesario para que su sesión sea perfecta. Iluminación exterior, sonido, cromoterapia, panel de mandos deportable,... tantos detalles que facilitan la vida y hacen que esta sauna sea la más vendida en sus tres tamaños.



Paneles de cuarzo y magnesio



Panel de carbono en el suelo

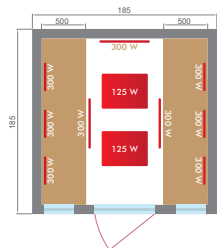
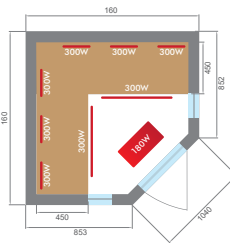
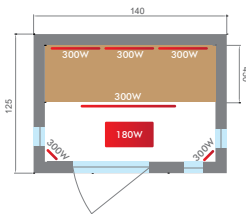


Panel de mandos



Cromoterapia LED





SPECTRA 2	SPECTRA 3	SPECTRA 4
SN-SPECTRA03R	SN-SPECTRA04C	SN-SPECTRA05R
2 plazas	3 plazas	4 plazas
Medidas 140 x 125 x 200 cm	Medidas 160 x 160 x 200 cm	Medidas 200 x 185 x 200 cm
7 emisores infrarrojos - 1980 W	9 emisores infrarrojos - 2580 W	11 emisores infrarrojos - 2950 W
Infrarrojos Dual Healthy de cuarzo y magnesio verticales. Panel de carbono en el suelo		
Cromoterapia LED / Panel de mandos digital / Audio MP3 / FM		
172 kg	214 kg	269 kg
Vidrio de seguridad con 8 mm de espesor		
230V - 50Hz		
Exterior de epicea del Canadá		

**FULL  
SPECTRUM**

Tecnología Cuarzo



mp3 100%  
COMPATIBLE



*Epicea del  
Canadá*

# APOLLON

UNA OLA DE CALOR LE  
TRANSPORTARÁ

## PUNTOS FUERTES

Tecnología por infrarrojos  
Full Spectrum Cuarzo

Epicea del Canadá

Panel de carbono  
en el suelo

Cromoterapia LED

Panel de mandos

## GARANTÍAS

Eléctrica **3 años**

Madera **4 años**



**Déjese llevar por una ola de calor envolvente. La sauna Apollon se renueva conservando las ventajas que le proporcionaron éxito.**

Los emisores infrarrojos de la Apollon disponen de la última tecnología Full Spectrum del cuarzo. Las ventajas son múltiples: un arranque casi instantáneo, una amplia longitud de onda para actuar tanto en profundidad como en la superficie de la piel.

Cada sesión es un momento placentero. Los paneles de infrarrojos están dispuestos para aprovechar al máximo los beneficios del cuarzo, acoplados a los paneles de carbono del suelo para garantizar una temperatura uniforme en la cabina.

Su diseño de epicea maciza destaca entre los equipos, tan discretos como prácticos. La iluminación exterior y la cromoterapia LED interior cuidan el ambiente luminoso mientras el equipo de sonido FM / USB reproduce su música preferida. La Apollon es un valor seguro para quien desea disfrutar de una sauna de calidad al mejor precio.



Emisores de cuarzo



Panel de carbono en el  
suelo



Panel de mandos interior  
y exterior

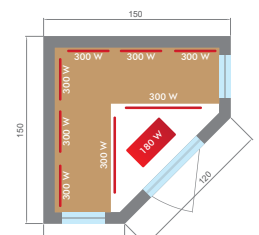
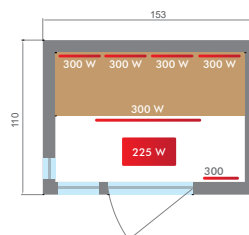
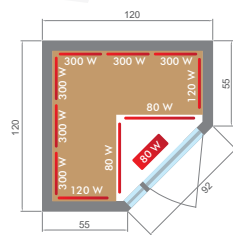
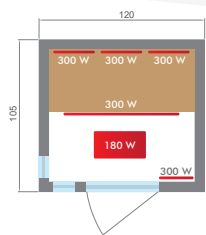


Reproductor MP3 / Radio  
/ USB



Cromoterapia LED

4 versiones disponible de 2 a 4 plazas



APOLLON 2

APOLLON 2C

APOLLON 3

APOLLON 3C

SN-APOLLON-Q2

SN-APOLLON-Q2C

SN-APOLLON-Q3

SN-APOLLON-Q3C

2 plazas

2/3 plazas

3 plazas

3/4 plazas

Medidas 120 x 123 x 190 cm

Medidas 120 x 120 x 190 cm

Medidas 153 x 128 x 190 cm

Medidas 150 x 150 x 190 cm

5 emisores de cuarzo- 1500 W

6 emisores de cuarzo- 1800 W

6 emisores de cuarzo- 1800 W

8 emisores de cuarzo- 2400 W

1 emisor de carbono - 180 W

5 emisores de carbono - 480 W

1 emisor de carbono - 225 W

1 emisor de carbono - 180 W

Infrarrojos Full Spectrum de cuarzo y panel de carbono en el suelo

Cromoterapia LED / Panel de mandos digital / Audio MP3 / FM / USB / Ozonateur

164 kg

178 kg


192 kg

222 kg

Vidrio de seguridad con 8 mm de espesor

230V - 50Hz

Exterior de epicea del Canadá



P.150

Gama Prestige

EL SPA

# POR EXCELENCIA

PRESTIGE | DESIGN | PLUG & PLAY



P.154

*Gama Design*



P.160

*Gama Plug & Play*

# GAMA DESIGN

La gama Holl's Design reúne lo mejor del diseño actual de spas acrílicos. Cada detalle se ha estudiado, cada material se ha seleccionado de manera rigurosa por sus cualidades técnicas y su robustez. Tiene todos los elementos para una gran experiencia.



HC 1

HC 3

HC 4

HC 6

HC 7

5 4 1

5 3 2

3 1 2

7 7 0

5 3 2

49

chorros de hidromasaje

47

chorros de hidromasaje

42

chorros de hidromasaje

46

chorros de hidromasaje

53

chorros de hidromasaje

10

chorros de aire caliente

6

chorros de aire caliente

6

chorros de aire caliente

12

chorros de aire caliente

8

chorros de aire caliente

# GAMA PRESTIGE



**SAPHIRE OKA 3**

5 4  
 1

47 chorros de hidromasaje

9 chorros de aire caliente



**ONYX OKA 4**

5 3  
 2

55 chorros de hidromasaje

10 chorros de aire caliente



**ALMANDINE OKA 5**

5 3  
 2

61 chorros de hidromasaje

12 chorros de aire caliente

# GAMA PLUG & PLAY



**P&P3**

5 3  
 2

31 chorros de hidromasaje



**P&P4**

3 1  
 2

29 chorros de hidromasaje



**P&P5**

3 2  
 1

27 chorros de hidromasaje

# Una calidad EXCEPTIONAL

## Inspiración en la aeronáutica y la automoción

Nuestra línea de producción robotizada, inspirada en los sectores de la aeronáutica y la automoción, nos permite alcanzar una precisión milimétrica para cuidar cada detalle.



## Fabricación europea



Nuestros spas, fabricados en Europa con tecnología punta robotizada en su totalidad en una planta de última generación, son objeto de pruebas sistemáticas.

Para disfrutar de la mejor garantía, utilizamos los mejores componentes en todas las etapas de la industrialización.

## Materiales totalmente reciclables



El método de acabado se basa en la tecnología italiana GreenShield que evita cualquier riesgo de laminado de las cubas y el empleo de estireno, dando así prioridad a los materiales totalmente reciclables.

## Norma TÜV



Porque estamos seguros de la calidad de nuestra fabricación, el conjunto de nuestros productos disfrutan de certificación TÜV Rheinland. Esta certificación independiente ofrece una garantía internacional.

Certificado por un laboratorio independiente homologado TÜV según 20 criterios de control, entre los que se encuentran:

- Desagüe contra remolinos en el fondo.
- Resistencia a altas temperaturas, variaciones de temperatura y productos químicos.
- Resistencia de los materiales, estabilidad de la estructura, resistencia a la presión.
- Diseño optimizado que elimina cualquier riesgo de fuga.
- Según normativa de seguridad eléctrica.

**Solo un 5% de los spas que se comercializan tienen certificación TÜV**

## Garantías

Al utilizar los mejores materiales en todas las etapas de fabricación, podemos ofrecerle las mejores garantías del mercado y un comportamiento perfecto a lo largo del tiempo.

El diseño moderno permite garantizar el acceso necesario para las intervenciones técnicas.

**GARANTÍA**

PILA, REVESTIMIENTO,  
ESTRUCTURA

**10  
AÑOS**

**GARANTÍA**

EQUIPAMIENTO  
ELÉCTRICO

**3  
AÑOS**

## Conocimiento profesional

Gracias a la cooperación con el fisioterapeuta de los principales deportistas checos, Martin Procházka, nuestros spas garantizan siempre un mensaje confortable y eficaz. De igual manera, ofrecen un aspecto moderno y atractivo, desarrollado por el arquitecto y diseñador Ondrej Kamenický.





## Materiales seleccionados con rigor

Las bañeras de hidromasaje de Holl están hechas de acrílico Lucite® o Aristech®. Estas tecnologías utilizan un proceso exclusivo que les da durabilidad. La hoja Lucite® BSPMMA pendiente de patente combina la resistencia del acrílico con la resistencia del ABS, reforzada por 2 capas de aislamiento Sirtek de alta densidad. Aristech utiliza la superficie Bio-Lok® que es fácil de limpiar y resiste naturalmente la acumulación de microorganismos.

Gracias a estos materiales de primera clase y a rigurosas pruebas, la vida útil y la fiabilidad de cada spa es irreprochable.



## Los mejores materiales para el revestimiento



Los paneles exteriores que revisten cuidadosamente uestros spas Holl's están diseñados según procedimientos patentados para resistir a la ntemperie, los rayos UV, las altas temperaturas, los arañazos, los choques y los disolventes. Su mantenimiento es sencillo y están fabricados con un material de construcción de gran calidad que se emplea, entre otros, para revestimientos duraderos en terrazas y fachadas.



## Estructura de madera a prueba del paso del tiempo

La estructura de madera, con tratamiento para su empleo de clase 4, confiere una alta resistencia al agua, las variaciones de temperatura y las condiciones climáticas. Limita el ruido de las vibraciones gracias a la flexibilidad de la madera y aporta una estabilidad a toda prueba.



## Un control centralizado

Las últimas tecnologías que Balboa ha desarrollado se emplean para controlar todas las opciones del spa. Balboa Water Group, un verdadero cabeza de filas en el sector de los spas, diseña desde hace más de 30 años equipos para bañeras de hidromasaje.





# La tecnología a su servicio

## Aislamiento óptimo

### Pila

Su aislamiento de Sirtek de doble densidad es más eficaz que un aislamiento de espuma expansiva, que además es más duradero. Este aislamiento proporciona también una mayor rigidez de la pila.



### Revestimiento

El conjunto de paneles de revestimiento va cubierto de espuma de PVC Thermoshield® de 10 mm, lo que mantiene aisladas las tuberías y los elementos técnicos del spa.


### Cubierta

Diseñada con los mejores materiales, la cubierta personalizable de los spas Holl's permite guardar el agua a una temperatura ideal.



### Zócalo de ABS

El zócalo de ABS termoformado establece una barrera estanca contra los incrementos de humedad y las pérdidas de calor por el suelo. Este va forrado con una lámina de Thermoshield® para garantizar el aislamiento térmico.



## 3 bombas independientes

Hemos optado por una disociación de las bombas de masaje y filtración para un funcionamiento más silencioso y un consumo de energía controlado cuando el spa no está en uso.

- Cada bomba interviene sobre una selección de boquillas. La intensidad del masaje será, así pues, la misma, si Vd. está solo o en compañía.

- La bomba de filtración se calibra solo para este empleo y de esta manera se evita que la bomba de masaje funcione durante el tratamiento de filtración del spa. Esta solución reduce el ruido cuando el spa no está en uso y el consumo de electricidad.

Holl's eligió KOLLER y LX de Whirlpool, ambos puntos de referencia en bombas de spa, para garantizar un flujo constante y una larga vida útil. Hemos decidido equipar nuestros spas con 2 bombas de una velocidad de 2.2 kW mejor que una sola bomba de dos velocidades para aumentar su vida útil y garantizar un masaje óptimo con un flujo estable en el conjunto de las plazas.

### Bomba de circulación


Agregar una bomba de circulación tiene varias ventajas:

- Fuerte disminución del ruido cuando el spa está en modo de reposo
- Bajo consumo eléctrico donde algunos spas utilizan su bomba de masaje para la circulación
- Incremento de la vida útil de las bombas de masaje




## Chorro de aire caliente

Nuestros spas incorporan un chorro de aire caliente para una hidroterapia aún más intensa. A través de las boquillas de aire, se propulsa aire caliente. Este aire evita que el agua baje de temperatura mientras se oxigena.



### Bomba de masaje



# La salud a través del confort

## Beneficios de la hidroterapia

La hidroterapia proporciona numerosos beneficios a cuerpo y alma, desde un simple momento de relajación a verdaderas virtudes terapéuticas. De esta manera, podrá aliviar tensiones musculares y dolores articulares, favorecer la recuperación y la circulación sanguínea, eliminar toxinas, reducir el stress y mejorar la calidad del sueño. Cada plaza del spa dispone de boquillas colocadas para alcanzar partes específicas del cuerpo.


Algunos modelos disponen de una cascada estética y agradable, lo que aportará elegancia al ambiente.

## El efecto Venturi

Elija entre masaje tónico o suave gracias al efecto Venturi. Con la rueda de ajuste (control de aire) de cada plaza podrá ajustar con precisión la mezcla de agua y aire para su masaje.


El efecto Venturi facilita la eliminación de toxinas, descontrae los músculos y permite una relajación profunda.

Además, permite luchar contra la celulitis y estimula el sistema linfático.





## Chorros de hidromasaje


Los chorros CMP de los spas Holl's ofrecen una amplia diversidad de masaje. Con cuatro tipos de boquillas de acero inoxidable en tres medidas diferentes, todas aprovechan el efecto Venturi regulable agregando aire a los chorros de hidromasaje. El posicionamiento de estos chorros está perfectamente estudiado para alcanzar zonas específicas del cuerpo.





■ Chorro simple rotativo que describe pequeños círculos ondulantes hacia una zona precisa del cuerpo




■ Chorro de una dirección orientable



■ Chorro doble rotativo para un masaje tónico en una amplia superficie del cuerpo



■ Chorro rotativo monodireccional, crea un chorro por pulsos para tonificar el masaje





## Ambiente relajado

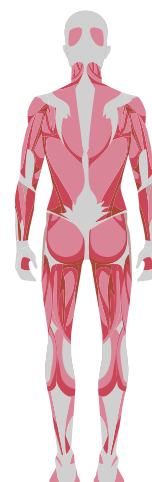
Para los amantes del silencio y la relajación, nuestros spas disponen de una fuente retroiluminada con caudal regulable. Déjese mecer por la tranquilidad del arrullo del agua que brota y pierda toda noción del tiempo.

# Una experiencia sensorial completa



## Respeto del cuerpo mediante la ergonomía

El tamaño de cada asiento se ha estudiado minuciosamente según homologaciones europeas. Se ha delimitado un espacio para cada una de las plazas con un efecto envolvente con el fin de que su cuerpo se adhiera a los contornos y se fusione con comodidad al asiento y los chorros.



## Ambientes coloridos

El juego de iluminación led aporta al usuario todos los efectos beneficiosos de la cromoterapia. Este método natural permite mantener el correcto funcionamiento del organismo desde un punto de vista físico y psíquico con coloridas proyecciones luminosas sobre la piel. La cromoterapia puede actuar sobre la fatiga, la depresión o la ansiedad y ser un excelente complemento de la hidroterapia.



Audio Bluetooth



Altavoz de subgraves



## Conjunto audio completo

El sonido no se queda atrás en Holl's con el sistema audio Bluetooth. Un sonido de calidad para un momento de relajación absoluto.


Nuestra gama Prestige también está equipada con altavoz de subgraves - cajón de base - para proporcionarle una experiencia más intensa.

Escuche su música preferida en el mejor de los spas.



## Skimmer flotante para un agua clara como el cristal

¿No se dice que los mejores accesorios son aquellos de los que nos olvidamos? La tecnología del skimmer flotante permite garantizar un perfecto tratamiento, con independencia del número de personas y, por tanto, del nivel del agua. Allí donde los skimmers fijos se saturan cuando el nivel del agua es demasiado alto y no pueden recoger los elementos de la superficie, el skimmer flotante está siempre al nivel ideal para limpiar la superficie del agua.



# Doble dispositivo de tratamiento 100 % natural



### Ozonificador

Garantiza un agua purificada al transformar el oxígeno en ozono (O<sub>3</sub>).

- 100 % natural
- Reduce la cantidad de productos químicos necesarios
- Ayuda a destruir bacterias, virus y algas
- Oxida los contaminantes, los olores y la cal
- No requiere recargas ya que emplea el oxígeno del aire



### Lámpara UV

Desinfecta el agua del spa utilizando rayos ultravioleta (UV) de tipo C.

- Proporciona un agua clara y limpia
- 100 % natural
- Destruye microorganismos, bacterias y algas
- Reduce la cantidad de productos químicos necesarios



GAMA

# PRESTIGE

Relajación, bienestar e instalaciones de primera calidad



Lucite



FUNDERMAX

## PUNTOS FUERTES

Excelente diseño y rendimiento

2 bombas de masaje + 1 bomba de circulación

Chorros de masaje + chorros de aire caliente

Control y calentamiento Balboa spa touch

Tratamiento ozono + UV

## ZOOM SUR : FUNDERMAX



Los paneles exteriores que revisten cuidadosamente la gama Prestige están diseñados según procedimientos patentados para resistir a la intemperie, los rayos UV, las altas temperaturas, los arañazos, los choques y los disolventes. Están fabricados con un material de construcción de gran calidad que se emplea, entre otros, para revestimientos duraderos en terrazas y fachadas.

## PERSONALIZABLE

ELECCIÓN DE LOS REVESTIMIENTOS



PILA ACRÍLICO DE SU ELECCIÓN



## GARANTÍA

**3 años** Equipamiento eléctrico

**10 años** Estructura de madera, pila, revestimiento

## ACCESORIOS INCLUIDOS



Elevador de cubierta



Escalera

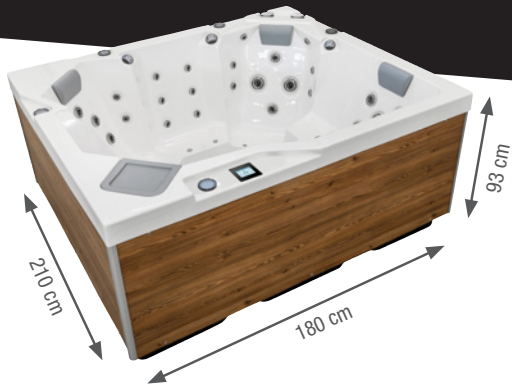


Cubierta

# SAPPHIRE OKA 3

210 x 180 x 93 cm

5<sup>4</sup>/<sub>1</sub> | Chorros | 2 bombas de masaje + bomba de circulación | 1 | Chorro de aire caliente



## EQUIPAMIENTO



Panel de control Balboa® táctil SPA touch



Pila ABS/PMMA




Diseño tenso



Boquillas CMP® de acero inoxidable



Paneles de alta densidad by Fundermax®



Iluminación led en boquillas & Pila



Cascada relajante



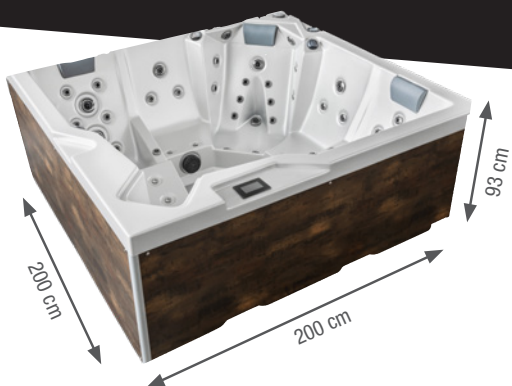
Skimmer flotante

Referencia	SP-HLOKA3
Personas	5
Asientos / reclinada	4 / 1
Medidas (cm)	210 x 180 x 93
Chorros de hidromasaje (x47)	Acero inoxidable CMP® 27 orientables / 20 de doble chorro rotativo
Chorros de aire caliente (x9)	Acero inoxidable CMP®
Masaje de cervicales	Sí
Control de aire	Venturi : ajuste de la mezcla de aire y agua
Sistema audio	Bluetooth + subgraves Aquatic AV®
Tratamiento del agua	Ozonificador + Lámpara UV
Equipamiento	- Boquillas Leds + proyector LED - Cascada - Reposacabezas blandos
Bombas (x3)	- 2 bombas de masaje de una velocidad de 2,2 kW - 1 bomba de circulación 200 W
Chorro de aire	300 W + resistencia eléctrica 180 W
Calentamiento	Balboa® 3 kW
Filtración	Skimmer flotante CMP® de cartucho
Pila	Acrílica ABS-PMMA Lucite® / Aristech + aislamiento de espuma de muy alta densidad
Cerramiento	Fundermax® Estratificado de muy alta densidad HPL
Control	Balboa SpaTouch
Volumen (L)	805
Peso en vacío (kg)	215

# ONYX OKA 4

200 x 200 x 93 cm

5<sup>3/2</sup> | Chorros | 2 bombas de masaje + bomba de circulación | 1 | Chorro de aire caliente



## EQUIPAMIENTO



Panel de control Balboa® táctil SPA touch



Pila ABS/PMMA




Diseño tenso



Boquillas CMP® de acero inoxidable



Paneles de alta densidad by Fundermax®



Iluminación led en boquillas & Pila



Cascada relajante



Skimmer flotante

Referencia	SP-HLOKA4
Personas	5
Asientos / reclinada	3 / 2
Medidas (cm)	200 x 200 x 93
Chorros de hidromasaje (x55)	Acero inoxidable CMP® 27 orientables / 28 de doble chorro rotativo
Chorros de aire caliente (x10)	Acero inoxidable CMP®
Masaje de cervicales	Sí
Control de aire	Venturi : ajuste de la mezcla de aire y agua
Sistema audio	Bluetooth + subgraves Aquatic AV®
Tratamiento del agua	Ozonificador + Lámpara UV
Equipamiento	- Boquillas Leds + proyector LED - Cascada - Reposacabezas blandos
Bombas (x3)	- 2 bombas de masaje de una velocidad de 2,2 kW - 1 bomba de circulación 200W
Chorro de aire	300 W + resistencia eléctrica 180 W
Calentamiento	Balboa® 3 kW
Filtración	Skimmer flotante CMP® de cartucho
Pila	Acrílica ABS-PMMA Lucite® / Aristech + aislamiento de espuma de muy alta densidad
Cerramiento	Fundermax® Estratificado de muy alta densidad HPL
Control	Balboa SpaTouch
Volumen (L)	1000
Peso en vacío (kg)	260



# ALMANDINE OKA 5

220 x 220 x 93 cm

5 <sup>3</sup>/<sub>2</sub> | Chorros 73 | 2 bombas de masaje + bomba de circulación | 1 Chorro de aire caliente



## EQUIPAMIENTO



Panel de control Balboa® táctil SPA touch



Pila ABS/PMMA




Diseño tenso



Boquillas CMP® de acero inoxidable



Paneles de alta densidad by Fundermax®



Iluminación led en boquillas & Pila



Cascada relajante



Skimmer flotante

Referencia	SP-HLOKA5
Personas	5
Asientos / reclinada	3 / 2
Medidas (cm)	220 x 220 x 93
Chorros de hidromasaje (x61)	Acero inoxidable CMP® 34 orientables / 27 de doble chorro rotativo
Chorros de aire caliente (x12)	Acero inoxidable CMP®
Masaje de cervicales	Sí
Control de aire	Venturi : ajuste de la mezcla de aire y agua
Sistema audio	Bluetooth + subgraves Aquatic AV®
Tratamiento del agua	Ozonificador + Lámpara UV
Equipamiento	- Boquillas Leds + proyector LED - Cascada - Reposacabezas blandos
Bombas (x3)	- 2 bombas de masaje de una velocidad de 2,2 kW - 1 bomba de circulación 200W
Chorro de aire	300 W + resistencia eléctrica 180 W
Calentamiento	Balboa® 3 kW
Filtración	Skimmer flotante CMP® de cartucho
Pila	Acrílica ABS-PMMA Lucite® / Aristech + aislamiento de espuma de muy alta densidad
Cerramiento	Fundermax® Estratificado de muy alta densidad HPL
Control	Balboa SpaTouch
Volumen (L)	1320
Peso en vacío (kg)	360

H&H



GAMA

# DESIGN

*Líneas fluidas, equipamiento completo y personalización*



Lucite



FUNDERMAX

## PUNTOS FUERTES

Amplia gama  
de 3 a 7 plazas

2 bombas de masaje  
+ 1 bomba de circulación

Chorros de masaje +  
Chorro de aire caliente

Tecnología Balboa

Tratamiento ozono + UV

## ZOOM SOBRE EL:

Lucite



Las pilas de las bañeras de hidromasaje de Holl's están hechas de acrílico Lucite®, un proceso exclusivo que les da durabilidad y una fiabilidad excepcional. La hoja Lucite® ABSPMMA pendiente de patente combina la resistencia del acrílico con la resistencia del ABS, reforzada por 2 capas de aislamiento Sirtek de alta densidad.

Gracias a estos materiales de primera clase y a rigurosas pruebas, la vida útil y la fiabilidad de cada spa es irreprochable.

## PERSONALIZABLE

ELECCIÓN DE LOS REVESTIMIENTOS



PILA ACRÍLICO DE SU ELECCIÓN



## GARANTÍA

**3 años** Equipamiento eléctrico

**10 años** Estructura de madera, pila, revestimiento

## ACCESORIOS INCLUIDOS



Elevador de cubierta



Escalera



Cubierta

# HC1

200 x 200 x 93 cm

54 | Chorros | 2 bombas de masaje + 1 bomba de circulación | Chorro de aire caliente



## EQUIPAMIENTO



Panel de control Balboa® TP 700



Pila ABS/PMMA



Diseño suave y redondeado



Boquillas CMP® de acero inoxidable



+ Paneles de alta densidad by Nomawood®



Iluminación led en boquillas & Pila



Cascada relajante



Skimmer flotante

Referencia	SP-HLHCD1
Personas	5
Asientos / reclinada	4 / 1
Medidas (cm)	200 x 200 x 93
Chorros de hidromasaje (x49)	Acero inoxidable CMP® 30 orientables / 19 de doble chorro rotativo
Chorros de aire caliente (x10)	Acero inoxidable CMP®
Masaje de cervicales	Sí
Control de aire	Venturi : ajuste de la mezcla de aire y agua
Sistema audio	Bluetooth Aquatic AV®
Tratamiento del agua	Ozonificador + Lámpara UV
Equipamiento	Boquillas Leds + proyector LED + LED périphériques - Cascada - Reposacabezas blandos
Bombas (x3)	- 2 bombas de masaje de una velocidad de 2,2 kW - 1 bomba de circulación 200W
Chorro de aire	300 W + resistencia eléctrica 180 W
Calentamiento	Balboa® 3 kW
Filtración	Skimmer flotante CMP® de cartucho
Pila	Acrílica ABS-PMMA Lucite® / Aristech + aislamiento de espuma de muy alta densidad
Cerramiento	Nomawood® Estratificado de muy alta densidad HDP
Control	Balboa TP700
Volumen (L)	1000
Peso en vacío (kg)	250

# HC3

200 x 200 x 93 cm

5<sup>3</sup>/<sub>2</sub> | Chorros | 2 bombas de masaje + 1 bomba de circulación | Chorro de aire caliente



## EQUIPAMIENTO



Panel de control Balboa® TP 700



Pila ABS/PMMA



Diseño suave y redondeado



Boquillas CMP® de acero inoxidable



+ Paneles de alta densidad by Nomawood®



Iluminación led en boquillas & Pila



Cascada relajante



Skimmer flotante

Referencia	SP-HLHCD3
Personas	5
Asientos / reclinada	3 / 2
Medidas (cm)	200 x 200 x 93
Chorros de hidromasaje (x47)	Acero inoxidable CMP® 27 orientables / 20 de doble chorro rotativo
Chorros de aire caliente (x6)	Acero inoxidable CMP®
Masaje de cervicales	Sí
Control de aire	Venturi : ajuste de la mezcla de aire y agua
Sistema audio	Bluetooth Aquatic AV®
Tratamiento del agua	Ozonificador + Lámpara UV
Equipamiento	- Boquillas Leds + proyector LED + LED périphériques - Cascada - Reposacabezas blandos
Bombas (x3)	- 2 bombas de masaje de una velocidad de 2,2 kW - 1 bomba de circulación 200W
Chorro de aire	300 W + resistencia eléctrica 180 W
Calentamiento	Balboa® 3 kW
Filtración	Skimmer flotante CMP® de cartucho
Pila	Acrílica ABS-PMMA Lucite® / Aristech + aislamiento de espuma de muy alta densidad
Cerramiento	Nomawood® Estratificado de muy alta densidad HDP
Control	Balboa TP700
Volumen (L)	1000
Peso en vacío (kg)	260

# HC4

216 x 160 x 93 cm

3 <sup>1</sup>/<sub>2</sub> | Chorros | 2 bombas de masaje + 1 bomba de circulación | Chorro de aire caliente

**48**



## EQUIPAMIENTO



Pila ABS/PMMA



Panel de control Balboa® TP 700



Boquillas CMP® de acero inoxidable



Diseño suave y redondeado



Iluminación led en boquillas & Pila



+ Paneles de alta densidad by Nomawood®



Skimmer flotante



Cascada relajante

Referencia	SP-HLHCD4
Personas	3
Asientos / reclinada	1 / 2
Medidas (cm)	216 x 160 x 93
Chorros de hidromasaje (x42)	Acero inoxidable CMP® 18 orientables / 24 de doble chorro rotativo
Chorros de aire caliente (x6)	Acero inoxidable CMP®
Masaje de cervicales	Sí
Control de aire	Venturi : ajuste de la mezcla de aire y agua
Sistema audio	Bluetooth Aquatic AV®
Tratamiento del agua	Ozonificador + Lámpara UV
Equipamiento	- Boquillas Leds + proyector LED + LED périphériques - Cascada - Reposacabezas blandos
Bombas (x3)	- 2 bombas de masaje de una velocidad de 2,2 kW - 1 bomba de circulación 200W
Chorro de aire	300 W + resistencia eléctrica 180 W
Calentamiento	Balboa® 3 kW
Filtración	Skimmer flotante CMP® de cartucho
Pila	Acrílica ABS-PMMA Lucite® / Aristech + aislamiento de espuma de muy alta densidad
Cerramiento	Nomawood® Estratificado de muy alta densidad HDP
Control	Balboa TP700
Volumen (L)	950
Peso en vacío (kg)	210

# HC6

220 x 220 x 93 cm

770 | Chorros | 2 bombas de masaje + 1 bomba de circulación | Chorro de aire caliente



## EQUIPAMIENTO



Panel de control Balboa® TP 700



Pila ABS/PMMA




Diseño suave y redondeado



Boquillas CMP® de acero inoxidable



+ Paneles de alta densidad by Nomawood®



Iluminación led en boquillas & Pila



Cascada relajante



Skimmer flotante

Referencia	SP-HLHCD6
Personas	7
Asientos / reclinada	7 / 0
Medidas (cm)	220 x 220 x 93
Chorros de hidromasaje (x46)	Acero inoxidable CMP® 28 orientables / 18 de doble chorro rotativo
Chorros de aire caliente (x12)	Acero inoxidable CMP®
Masaje de cervicales	Sí
Control de aire	Venturi : ajuste de la mezcla de aire y agua
Sistema audio	Bluetooth Aquatic AV®
Tratamiento del agua	Ozonificador + Lámpara UV
Equipamiento	- Boquillas Leds + proyector LED + LED périphériques - Cascada - Reposacabezas blandos
Bombas (x3)	- 2 bombas de masaje de una velocidad de 2,2 kW - 1 bomba de circulación 200W
Chorro de aire	300 W + resistencia eléctrica 180 W
Calentamiento	Balboa® 3 kW
Filtración	Skimmer flotante CMP® de cartucho
Pila	Acrílica ABS-PMMA Lucite® / Aristech + aislamiento de espuma de muy alta densidad
Cerramiento	Nomawood® Estratificado de muy alta densidad HDP
Control	Balboa TP700
Volumen (L)	1480
Peso en vacío (kg)	390

# HC7

220 x 220 x 93 cm

5 | **Chorros** | 2 bombas de masaje + 1 bomba de circulación | **61** | **Chorro de aire caliente**



## EQUIPAMIENTO



Pila ABS/PMMA



Panel de control Balboa® TP 700



Boquillas CMP® de acero inoxidable



Diseño suave y redondeado



Iluminación led en boquillas & Pila



+ Paneles de alta densidad by Nomawood®



Skimmer flotante



Cascada relajante

Referencia	SP-HLHCD7
Personas	5
Asientos / reclinada	3 / 2
Medidas (cm)	220 x 220 x 93
Chorros de hidromasaje (x53)	Acero inoxidable CMP® 33 orientables / 20 de doble chorro rotativo
Chorros de aire caliente (x8)	Acero inoxidable CMP®
Masaje de cervicales	Sí
Control de aire	Venturi : ajuste de la mezcla de aire y agua
Sistema audio	Bluetooth Aquatic AV®
Tratamiento del agua	Ozonificador + Lámpara UV
Equipamiento	- Boquillas Leds + proyector LED + LED périphériques - Cascada - Reposacabezas blandos
Bombas (x3)	- 2 bombas de masaje de una velocidad de 2,2 kW - 1 bomba de circulación 200W
Chorro de aire	300 W + resistencia eléctrica 180 W
Calentamiento	Balboa® 3 kW
Filtración	Skimmer flotante CMP® de cartucho
Pila	Acrílica ABS-PMMA Lucite® / Aristech + aislamiento de espuma de muy alta densidad
Cerramiento	Nomawood® Estratificado de muy alta densidad HDP
Control	Balboa TP700
Volumen (L)	1350
Peso en vacío (kg)	350



GAMA

# PLUG AND PLAY

Una gama optimizada de fácil instalación



Lucite



FUNDERMAX

## PUNTOS FUERTES

Conexión fácil  
en una toma clásica de corriente  
estándar

1 bomba de masaje  
de doble velocidad

Chorros de masaje

Tecnología Balboa

Tratamiento ozono

## GARANTÍA

**3 años** Equipamiento eléctrico

**10 años** Estructura de madera, pila,  
revestimiento

## ZOOM SOBRE EL:

Lucite



Las pilas de las bañeras de hidromasaje de Holl's están hechas de acrílico Lucite®, un proceso exclusivo que les da durabilidad y una fiabilidad excepcional. La hoja Lucite® ABSPMMA pendiente de patente combina la resistencia del acrílico con la resistencia del ABS, reforzada por 2 capas de aislamiento Sirtek de alta densidad.

Gracias a estos materiales de primera clase y a rigurosas pruebas, la vida útil y la fiabilidad de cada spa es irreprochable.

## PERSONALIZABLE

ELECCIÓN DE LOS REVESTIMIENTOS



PILA ACRÍLICO DE SU ELECCIÓN



## ACCESORIO INCLUIDO



Cubierta



# P&P3

200 x 200 x 93 cm

5 <sup>3</sup>/<sub>2</sub> | Chorros | 1 bomba de doble velocidad Masaje + Filtración | Desinfección por Ozonificador



## EQUIPAMIENTO



Panel de control Balboa® TP 500




Pila ABS/PMMA




Diseño suave y redondeado



Boquillas CMP® de plástico / acero inoxidable



Paneles de alta densidad by Nomawood®



Iluminación LED Pila



Toma diferencial 30 mA



Skimmer flotante

Referencia	SP-HLHCP3
Personas	5
Asientos / reclinada	3 / 2
Medidas (cm)	200 x 200 x 93
Chorros de hidromasaje (x31)	Boquillas CMP® de plástico y acero inoxidable 21 orientables / 10 de doble chorro rotativo
Masaje de cervicales	Sí
Control de aire	Venturi : ajuste de la mezcla de aire y agua
Sistema audio	Bluetooth Aquatic AV®
Tratamiento del agua	Ozonificador
Equipamiento	- Proyector LED - Reposacabezas blandos
Bombas (x1)	- 1 bomba de doble velocidades 2,2 kW (Masaje + circulation)
Chorro de aire	No
Calentamiento	Balboa® 2 kW
Filtración	Skimmer flotante CMP® de cartucho
Pila	Acrílica ABS-PMMA Lucite® / Aristech + aislamiento de espuma de muy alta densidad
Cerramiento	Nomawood® Estratificado de muy alta densidad HDP
Control	Balboa TP500
Volumen (L)	1000
Peso en vacío (kg)	215

# P&P4

216 x 160 x 78 cm

3 1/2

Chorros  
29

1 bomba  
de doble  
velocidad  
Masaje + Filtración

Desinfección  
por  
Ozonificador



## EQUIPAMIENTO



Pila ABS/PMMA



Panel de control Balboa® TP 500



Boquillas CMP® de plástico /  
acero inoxidable



Diseño suave y redondeado



Iluminación LED Pila



+ Paneles de alta densidad by  
Nomawood®



Skimmer flotante



Toma diferencial 30 mA

Referencia	SP-HLHCP4
Personas	3
Asientos / reclinada	1 / 2
Medidas (cm)	216x160x78
Chorros de hidromasaje (x29)	Boquillas CMP® de plástico y acero inoxidable 14 orientables / 15 de doble chorro rotativo
Masaje de cervicales	Sí
Control de aire	Venturi : ajuste de la mezcla de aire y agua
Sistema audio	Bluetooth Aquatic AV®
Tratamiento del agua	Ozonificador
Equipamiento	- Proyector LED - Reposacabezas blandos
Bombas (x1)	- 1 bomba de doble velocidades 2,2 kW (Masaje + circulation)
Chorro de aire	No
Calentamiento	Balboa® 2 kW
Filtración	Skimmer flotante CMP® de cartucho
Pila	Acrílica ABS-PMMA Lucite® / Aristech + aislamiento de espuma de muy alta densidad
Cerramiento	Nomawood® Estratificado de muy alta densidad HDP
Control	Balboa TP500
Volumen (L)	950
Peso en vacío (kg)	175

# P&P5

216 x 160 x 78 cm

3<sup>2</sup>  
1

Chorros  
27

1 bomba  
de doble  
velocidad  
Masaje + Filtración

Desinfección  
por  
Ozonificador



## EQUIPAMIENTO



Panel de control Balboa® TP 500



Pila ABS/PMMA



Diseño suave y redondeado



Boquillas CMP® de plástico /  
acero inoxidable



+ Paneles de alta densidad by  
Nomawood®



Iluminación LED Pila



Toma diferencial 30 mA



Skimmer flotante

Referencia	SP-HLHCP5
Personas	3
Asientos / reclinada	2 / 1
Medidas (cm)	216x160x78
Chorros de hidromasaje (x27)	Boquillas CMP® de plástico y acero inoxidable 14 orientables / 13 de doble chorro rotativo
Masaje de cervicales	Sí
Control de aire	Venturi : ajuste de la mezcla de aire y agua
Sistema audio	Bluetooth Aquatic AV®
Tratamiento del agua	Ozonificador
Equipamiento	- Proyector LED - Reposacabezas blandos
Bombass (x1)	- 1 bomba de doble velocidades 2,2 kW (Masaje + circulation)
Chorro de aire	No
Calentamiento	Balboa® 2 kW
Filtración	Skimmer flotante CMP® de cartucho
Pila	Acrílica ABS-PMMA Lucite® / Aristech + aislamiento de espuma de muy alta densidad
Cerramiento	Nomawood® Estratificado de muy alta densidad HDP
Control	Balboa TP500
Volumen (L)	945
Peso en vacío (kg)	175


# SU SPA, A SU IMAGEN

Cualquiera que sea el modelo elegido, ofrecemos sistemáticamente una amplia selección de colores para la Pila, la cubierta o la tapa del spa.

## 1. ELIJA SU PILA SEGÚN SUS NECESIDADES

6

Elección de color



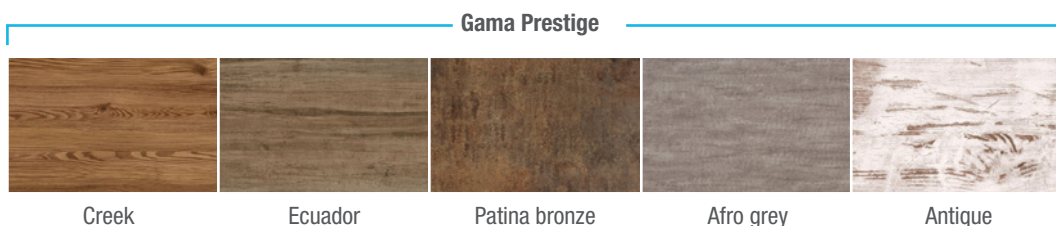
Sterling silver Pearl white Winter Solstice Tucsan Sun Majestic Sky Pearl Shadow



## 2. SELECCIONE EL REVESTIMIENTO DE SU SPA

5


Elección de color



Creek Ecuador Patina bronze Afro grey Antique

2

Elección de color




Dark grey Teak

## 3. PERSONALICE LA CUBIERA DE SU SPA



22

Elección de color




C/00 C/01 C/02 C/03 C/04 C/05 C/06 C/07 C/08 C/09 C/10 C/11 C/12 C/13 C/14 C/15 C/16 C/17 C/18 C/19 C/20 C/30

# EQUIPAMIENTO OPCIONAL



**Conectividad WiFi**




**Microsilik**

Inclus avec la gamme Prestige et pour les gammes Design et P&P si Control de panneau Spa Touch 2



**Conexión By Pass**



**Aislamiento adicional  
+ 40mm adicionales**



**Preparación para encastre**



**Escalera**

Incluido en las gamas Prestige et Design



**Elevador de cubierta**

Incluido en las gamas Prestige et Design



**Cartouche de Filtración**

1 cartucho incluido en cada spa

*¡Hazte la vida más fácil!*  
Utilice el vale de interactivo H&H

H&H



P.172



*Octopus*

P.174



*Vita*

P.176



*Vita Premium*

P.178



*Boa*

P.180



*Caiman*

P.181



*Python*

EL SPA DE RELAJACIÓN  
Y DISEÑO

**AL MEJOR PRECIO**

UN MOMENTO DE PURA RELAJACIÓN



*Montana*



*Aspen*



*Silver*

ACCESORIOS



# GAMA DE **SEMIRRÍGIDOS**

*Nuestra gama de spas semirrígidos destaca entre los spas portátiles por ofrecer un compromiso ideal entre un spa hinchable y uno acrílico.*

*El spa semirrígido está fabricado con paredes de espuma aislante y puede instalarse con la misma rapidez que un spa hinchable.*

*Descubra el Vita Premium, el Vita y el Octopus, elegantes spas con capacidad para entre 6 y 8 personas.*







**OCTOPUS**



**4 + 2 personas**

Ø 193 cm

100 boquillas de aire

Volumen: 1000 litros



**VITA**



**4 personas**

Ø 156 cm

110 boquillas de aire

Volumen: 800 litros



**VITA PREMIUM**



**4 + 2 personas**

Ø 184 cm

88 boquillas de aire

Volumen: 1100 litros

*Mobiliario complementario disponible como opción*



**¿LO SABÍA?**

**UN SPA MÁS RÍGIDO = UN SPA MÁS DURADERO**

El aire se expande bajo los efectos del calor. Durante las horas de calor, el spa hinchable parece estar «sobreinflado». Sin embargo, la temperatura desciende por la noche y en la temporada de verano. La presión del aire en las paredes disminuye ligeramente. Por lo tanto, es necesario inflar su spa hinchable con regularidad.

## GAMA DE HINCHABLES



**MONTANA**

2 MODELOS

4 | 6 personas

Ø 175 | Ø 204 cm

110 | 140 boquillas de aire



**ASPEN**

4 personas

168 x 168 cm

110 boquillas de aire



**SILVER**

5 / 6 personas

195 x 195 cm

130 boquillas de aire

## GAMA DE HINCHABLES Premium



**BOA**

5 / 6 personas

Ø 195 cm

130 boquillas de aire



**CAÍMAN**

4 personas

168 x 168 cm

110 boquillas de aire



**PYTHON**

5 / 6 personas

185 x 185 cm


130 boquillas de aire



## ACCESORIOS



**Parasol**



**Cojines**




**Reposacabezas**



**Aspirador**




**Cartuchos de filtración**



**Tapas hinchables**



**Accesorios**



MONTAJE SENCILLO Y RÁPIDO



SPA PORTÁTIL

# OCTOPUS

UN SPA DE RELAJANTES BURBUJAS



4 a 6 plazas

## PUNTOS FUERTES

**Estructura semirrígida**

Espuma rígida y aislante

**Piel Premium**

Contorno de PVC trenzado y piel sintética

**Motor Triple función**

Masaje / Calentamiento / Filtración

**Cobertura aislante**

100 % segura

**Protección eléctrica 10 mA**

**¡El spa de gama alta, ahora a su disposición!**

El superventas de la gama NetSpa.

El spa Octopus combina perfectamente las ventajas de un gran spa de 4-6 plazas con las dimensiones exteriores de un spa hinchable de 4 plazas. Su estructura de paneles de espuma de 13 cm se ensambla en pocos minutos ofreciendo al mismo tiempo la rigidez necesaria y el aislamiento y comodidad indispensables. La membrana armada interior incorpora una alfombra aislante y canales de burbujas verticales, ideales para relajar la espalda.

Su bloque de motor inteligente Netspa calienta, filtra y también genera las burbujas relajantes para un mantenimiento reducido y un placer excepcional.

## GARANTÍA


SPA **3 años**




## CARACTERÍSTICAS

Referencia	SP-OCT165
Capacidad	4+2 personas
Medidas	Ø 193 x H 73 cm
Medidas interiores	Ø 165 x H 73 cm
Volumen de agua	1000 litros
Peso (vacío)	36 kg
Boquillas de aire	100
Incremento de temperatura	1.5 - 3 °C/hora
Alimentación	240 V ~ 50 Hz
Calentamiento	2000 W
Membrana armada	Interior de PVC perlado 0.6 mm Exterior de PVC trenzado
Protección	Toma eléctrica diferencial 10 mA
Bomba de filtración	40 W
Filtración	Bloque de Filtración + 1 cartucho antibacteriano incluido
Garantía	3 años

## EQUIPOS



Estructura con espuma aislante (espesor 8 cm)



Cobertura isotérmica



Burbujas de masaje verticales para la espalda



Sistema de cierre seguro



Revestimiento exterior de PVC trenzado




1 cartucho de filtración Bacti-Stop incluido

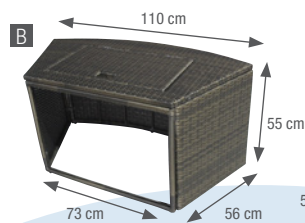
## MOBILIARIO OPCIONAL

JUEGO DE 5 MUEBLES: SP-MOB165C-M5 (A+B+C+D+E)

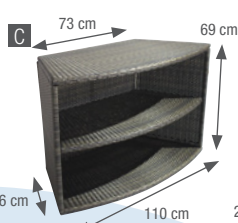
JUEGO DE 3 MUEBLES: SP-MOB165C-M3 (A+D+E)



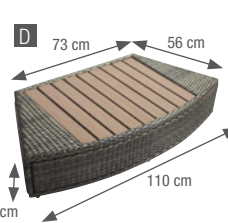
Comodidad de banco + Cojines de asiento



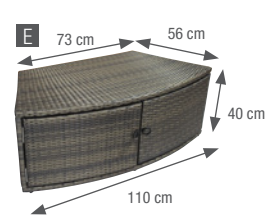
Apósito de bloque motor



Doble estante



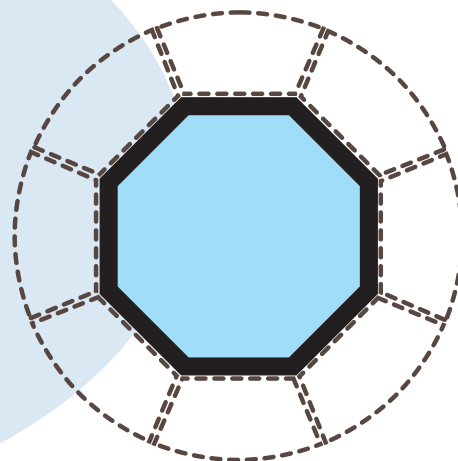
Paso alto




Estante bajo



Ø 290 cm





SPA PORTÁTIL

# VITA

*RÍGIDO Y PORTÁTIL, UN BINOMIO PERFECTO*



4 plazas

## PUNTOS FUERTES

Estructura **semirrígida**  
Espuma rígida y aislante

Piel **Premium**  
Contorno de PVC trenzado y piel  
sintética

Triple función  
**Filtración, calentamiento, burbujas  
relajantes**

Cobertura aislante  
100 % segura

Protección eléctrica 10 mA

## GARANTÍA

SPA **3 años**

Un verdadero spa con acabados de alta gama, el Vita se distingue por una carcasa con acabados meticulosos y un diseño elegante.

Su estructura de espuma de 8 cm combina varias ventajas: montaje rápido, mayor rigidez frente a un spa hinchable así como un mejor aislamiento gracias a sus paneles de espuma.

La comodidad está asegurada por una alfombra de espuma directamente integrada en la parte inferior del revestimiento para un asiento cómodo, mientras que el contorno del spa adopta un contorno en PVC laminado para el efecto más hermoso.

La unidad de motor NetSpa gestiona la filtración, el calentamiento y la difusión de las burbujas relajantes por sí sola y se controla con un simple toque.




## CARACTERÍSTICAS

Referencia	SP-VIP140
Capacidad	4 personas
Medidas	Ø 156 x H 70 cm
Medidas interiores	Ø 140 x H 70 cm
Volumen de agua	800 litros
Peso (vacío)	31 kg
Boquillas de aire	110
Incremento de temperatura	1.5 - 3 °C/hora
Alimentación	240 V ~ 50 Hz
Calentamiento	2000 W
Membrana armada	Interior de PVC perlado 0.6 mm Exterior de PVC trenzado 0.8 mm
Protección	Toma eléctrica diferencial 10 mA
Bomba de filtración	40 W
Filtración	Bloque de Filtración +1 cartucho antibacteriano incluido
Garantía	3 años

## EQUIPOS



Estructura con espuma aislante




Cobertura isotérmica



Sistema de cierre seguro



Revestimiento exterior de PVC trenzado




Burbujas de masaje verticales para la espalda



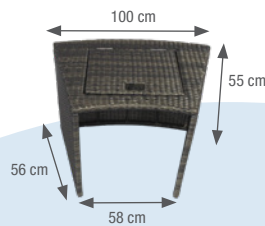
1 cartucho de filtración Bacti-Stop incluido

## MOBILIARIO OPCIONAL

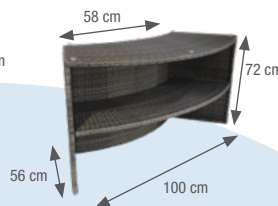
### JUEGO DE 5 MUEBLES: SP-MOB140




Comodidad de banco + Cojines de asiento




Apósito de bloque motor




Doble estante



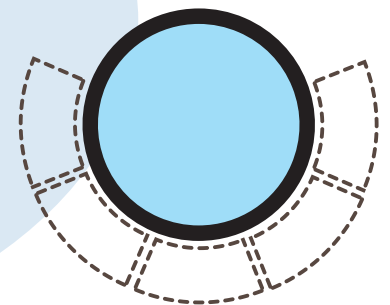
Paso alto



Estante bajo



Ø 268 cm





MONTAJE SENCILLO Y RÁPIDO



SPA PORTÁTIL

# VITA PREMIUM

UN SPA INNOVADOR DE BURBUJAS RELAJANTES



4 a 6 plazas

## PUNTOS FUERTES

Profundidad óptima nunca y hombros totalmente sumergidos

Estructura semirrígida  
Espuma rígida y aislante

Triple función  
Filtración, calentamiento, burbujas relajantes

Cobertura aislante  
100% segura

Protección eléctrica 10 mA

## GARANTÍA

SPA **3 años**

### La alternativa ideal

El Vita Premium de NetSpa es una innovación en el mundo del spa. Este spa semirrígido ofrece una verdadera solución a los que buscan un spa portátil a un precio ultracompetitivo. Este spa, construido con ocho paredes de espuma aislante de 8 cm, está rodeado de una membrana armada exterior de imitación a cuero de 0,8 mm de espesor. Debido a su profundidad, este spa semirrígido respeta las normas más exigentes para disfrutar de una inmersión total del busto y de un masaje completo.

Dispone de un filtro integrado en el bloque del motor y su espacio interior se ha optimizado para recibir entre 4 y 6 personas.





## FÁCIL MONTAJE




## CARACTERÍSTICAS

Referencia	SP-VIP160B
Capacidad	4+2 personas
Medidas	Ø 184 x H 73 cm
Medidas interiores	Ø 160 x H 73 cm
Volumen de agua	1100 litros
Peso (vacío)	46 kg
Boquillas de aire	88
Incremento de temperatura	1.5 - 2.5 °C/hora
Alimentación	240 V ~ 50 Hz
Calentamiento	2000 W
Membrana armada	Interior de PVC perlado 0.6 mm Exterior de PVC laminado 0.8 mm
Protección	Doble aislamiento del calentador
Bomba de filtración	40 W
Garantía	3 años

## EQUIPOS



Estructura con espuma aislante (espesor 13 cm)



Tapa hinchable isotérmica (espesor 25 cm)




Toma eléctrica con protección por diferencial 10 mA



Sistema de cierre seguro




Membrana armada interior y exterior



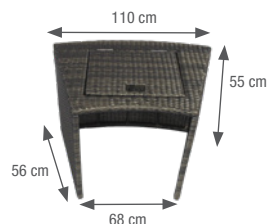
2 cartuchos de filtración incluidos

## MOBILIARIO OPCIONAL

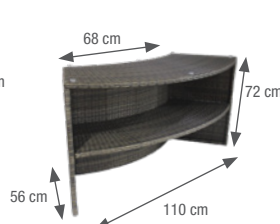
### JUEGO DE 5 MUEBLES: SP-MOB160R



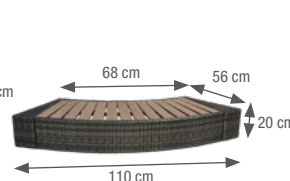
Comodidad de banco + Cojines de asiento



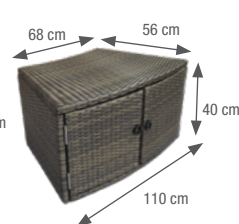
Apósito de bloque motor



Doble estante



Paso alto



Estante bajo



REVESTIMIENTO PRESTIGE  
IMITACIÓN COCODRILLO



SPA HINCHABLE

# BOA

## EL SPA HINCHABLE FAMILIAR XL

### PUNTOS FUERTES

Revestimiento prestige  
Imitación cocodrilo

Estructura **inchable XL**

Triple función  
Filtración, calentamiento, burbujas  
relajantes

Cobertura aislante  
100% segura

Protección eléctrica 10mA

### GARANTÍAS

Electrónica **3 años**

Membrana  
armada **6 meses**

#### Un spa Premium redondo y elegante

Su forma circular y su forro de imitación de cocodrilo ofrecen al spa Boa un toque de diseño y ofrecen mayor protección contra los accidentes. De 5 a 6 plazas y con bloque de motor Netspa que reúne las funciones de calentamiento, filtración y burbujas relajantes. Su forma circular clásica hace que el Boa se integre con facilidad en la mayoría de los hogares.

100% seguro gracias a su toma diferencial. Esta protección evita descargas eléctricas y su tapa con bloqueo permite aislar térmicamente el spa y evitar, al mismo tiempo, un acceso indeseado en ausencia de un adulto.



## CARACTERÍSTICAS

Referencia	SP-BOA155
Capacidad	5/6 personas
Medidas	Ø 195 x H 70 cm
Medidas interiores	Ø 152 x H 70 cm
Volumen de agua	800 litros
Peso (vacío)	31 kg
Boquillas de aire	130
Incremento de temperatura	1.5 - 3 °C/hora
Alimentación	240 V ~ 50 Hz
Calentamiento	1500 W
Membrana armada	Membrana armada de PVC perlado 0.6 mm Revestimiento exterior de PVC laminado 0.8 mm
Protección	Toma eléctrica diferencial 10 mA
Bomba de filtración	40 W
Filtración	Bloque de Filtración + 1 cartucho antibacteriano incluido
Garantía	Electrónica : 3 años Estructura : 6 meses

## FÁCIL MONTAJE



## EQUIPOS & ACCESORIOS



Bloque de motor móvil



Cobertura isotérmica



Toma eléctrica con protección diferencial 10 mA



Sistema de cierre seguro



Tapa y revestimiento de PVC imitación de cocodrilo



Incluye 1 cartucho de filtración antibacterias



REVESTIMIENTO PRESTIGE  
IMITACIÓN COCODRILO



4 plazas



SPA HINCHABLE

# CAÍMAN

Un spa hinchable optimizado y elegante

Disfrute de un baño en su spa para 4 personas con Caíman. Su revestimiento de imitación a cuero negro mate con motivos de cocodrilo recubre la lámina armada y da a este spa un lado sobrio de gran elegancia. Su bloque de motor inteligente reúne las funciones de calentamiento, filtración y burbujas de masaje para un empleo sencillo e intuitivo.

## CARACTERÍSTICAS

Referencia	SP-CAM130C
Capacidad	4 personas
Medidas	L 168 x l 168 x H 70 cm
Medidas interiores	L 125 x l 125 x H 70 cm
Volumen de agua	700 litros
Peso (vacío)	27 kg
Boquillas de aire	110
Incremento de temperatura	1.5 - 2.5 °C/hora
Alimentación	240 V ~ 50 Hz
Calentamiento	1500 W
Membrana armada	Membrana armada PVC perlado 0.6 mm Habillage extérieur PVC laminado 0.8 mm
Protección	Toma eléctrica diferencial 10 mA
Filtración	Bloque de Filtración + 1 cartouche incluse
Bomba de filtración	40 W
Garantía	Electrónica : 3 años Estructura : 6 meses

## PUNTOS FUERTES

### Diseño cuadrado

Ideal para espacios limitados

### Revestimiento prestige

Imitación de cocodrilo

### Triple función

Filtración, calentamiento, burbujas relajantes

## EQUIPOS



Toma eléctrica con protección diferencial 10 mA



Cobertura isotérmica y segura



Forma cuadrada: compacto y elegante



Diseño único con acabado de imitación de cuero



Incluye 1 cartucho de filtración antibacterias





5 a 6 plazas

**REVESTIMIENTO PRESTIGE  
IMITACIÓN DE COCODRILO**


SPA HINCHABLE

# PYTHON

**Confort, tendencia y simplicidad**

Con el spa Python, disfrutará de un spa octogonal, ideal para 5 personas, con un diseño de tendencia. Su revestimiento exterior de símil de cuero negro mate con imitación de cocodrilo proporciona un toque elegante a su espacio de relajación. Disfrute también de su bloque de motor inteligente, que aúna calentamiento, filtración y burbujas de masaje.

## CARACTERÍSTICAS

Referencia	SP-PYT155C
Capacidad	5/6 personas
Medidas	185 x 185 X H 70 cm
Medidas interiores	145 x 145 X H 70 cm
Volumen de agua	850 litros
Peso (vacío)	30 kg
Boquillas de aire	130
Incremento de temperatura	1.5 - 2.5 °C/hora
Alimentación	240 V ~ 50 Hz
Calentamiento	1500 W
Membrana armada	Membrana armada de PVC perlado 0.6 mm Revestimiento exterior de PVC laminado 0.8 mm
Protección	Toma eléctrica diferencial 10 mA
Filtración	Bloque de Filtración + 1 cartucho incluido
Bomba de filtración	40 W
Garantía	Electrónica : 3 años Estructura : 6 meses

## PUNTOS FUERTES

**Diseño octogonal**  
Para mayor comodidad

**Revestimiento prestige**  
Imitación de cocodrilo

**Triple función**  
Filtración, Calentamiento, burbujas relajantes

## EQUIPOS



Toma eléctrica con protección diferencial 10 mA



Cobertura isotérmica &amp; segura



130 boquillas de aire



Bloque de motor de nueva generación



Incluye 1 cartucho de filtración antibacterias





SPA HINCHABLE

# MONTANA

INTEMPORAL, SPA HINCHABLE REDONDO

## PUNTOS FUERTES

Disponibile en 2 tamaños

Diseño simple y elegante

Estructura hinchable

Triple función

Filtración, Calentamiento, burbujas relajantes

Cobertura aislante

100 % segura

Protección eléctrica 10 mA

## GARANTÍAS

Electrónica **3 años**

Membrana armada **6 meses**

### La Referencia des spas gonflables

Su diseño sofisticado lo convierte en un objeto decorativo interior o exterior. Este spa, diseñado con un revestimiento ultrarresistente de PVC laminado texturizado y una membrana armada interior perlada, aúna tecnología y robustez.

El modelo Montana, que existe en dos tamaños – 4 y 6 plazas – dispone de un bloque de motor exterior para una filtración efectiva, un masaje eficaz y un calentamiento rápido y potente.



## CARACTERÍSTICAS

Referencia	SP-MTA135C	SP-MTA165C
Capacidad	4 personas	6 personas
Medidas	Ø 175 x H 70 cm	Ø 204 x H 70 cm
Medidas interiores	Ø 130 x H 70 cm	Ø 160 x H 70 cm
Volumen de agua	700 litros	930 litros
Peso (vacío)	25 kg	30 kg
Boquillas de aire	110	140
Incremento de temperatura	1.5 - 2.5 °C/hora	
Alimentación	240 V ~ 50 Hz	
Calentamiento	1500 W	
Membrana armada	Interior de PVC perlado 0.6 mm Exterior de PVC laminado 0.8 mm	
Protección	Doble aislamiento del calentador + Toma eléctrica diferencial 10 mA	
Filtración	Bloque de Filtración + 2 cartuchos incluidos	
Bomba de filtración	40 W	
Garantía	Electrónica : 3 años Estructura : 6 meses	

## FÁCIL MONTAJE



## EQUIPOS Y ACCESORIOS



Aislamiento térmico del suelo




Cobertura isotérmica y segura




Toma eléctrica con protección diferencial 10 mA




Diseño único con acabado texturizado



110/140 boquillas de aire



Incluye 2 cartuchos filtro



SPA HINCHABLE

# ASPEN

Un spa hinchable optimizado para pequeños espacios

Compacto por su formato cuadrado, este spa hinchable es ideal para 4 personas. El modelo Aspen, elegante y robusto, presenta un revestimiento ultrarresistente de PVC laminado texturizado y una membrana armada interior perlada.

¡El Aspen se entrega con un bloque de motor inteligente y económico con tres funciones: calentamiento, masaje y filtración. Le seducirá su diseño, adorará su baño burbujeante y apreciará su bajo precio!

## CARACTERÍSTICAS

Referencia	SP-ASP130D
Capacidad	4 personas
Medidas	L 168 x l 168 x H 70 cm
Medidas interiores	L 128 x l 128 x H 70 cm
Volumen de agua	700 litros
Peso (vacío)	27 kg
Boquillas de aire	110
Incremento de temperatura	1.5 - 2.5 °C/hora
Alimentación	240 V ~ 50 Hz
Calentamiento	1500 W
Membrana armada	Interior de PVC perlado 0.6 mm Exterior de PVC laminado 0.8 mm
Protección	Doble aislamiento del calentador
Filtración	Bloque de Filtración + 2 cartuchos inclusos
Bomba de filtración	40 W
Garantía	Electrónica : 3 años Estructura : 6 meses

## PUNTOS FUERTES

Diseño cuadrado

Ideal para espacios limitados

Triple función

Filtración, Calentamiento, burbujas relajantes

Estructura inchable texturada

## EQUIPOS




Aislamiento térmico del suelo



Cobertura isotérmica y segura




Toma eléctrica con protección diferencial 10 mA



Diseño único con acabado texturizado



Forma cuadrada: compacto y elegante



Incluye 2 cartuchos filtro







5 a 6 plazas



SPA HINCHABLE

## SILVER

### Innovación, tendencia y confort

NetSpa crea el spa SILVER con un diseño octogonal innovador y de tendencia, en el que centra una particular atención en el confort de los usuarios.

Sus medidas son ideales para ofrecer un espacio optimizado para 5 o 6 personas (exterior 195 cm / interior 155 cm).

## CARACTERÍSTICAS

Referencia	SP-SLV155C
Capacidad	5/6 personas
Medidas	195 x 195 X H 70 cm
Medidas interiores	155 x 155 X H 70 cm
Volumen de agua	850 litros
Peso (vacío)	30 kg
Boquillas de aire	130
Incremento de temperatura	1.5 - 2.5 °C/hora
Alimentación	240 V ~ 50 Hz
Calentamiento	1500 W
Membrana armada	Interior de PVC perlado 0.6 mm Exterior de PVC laminado 0.8 mm
Protección	Doble aislamiento del calentador
Filtración	Bloque de Filtración + 2 cartouches incluses
Bomba de filtración	40 W
Garantía	Electrónica : 3 años Estructura : 6 meses

## PUNTOS FUERTES

**Diseño octogonal**  
Para mayor comodidad

**Triple función**  
Filtración, Calentamiento, burbujas relajantes

**Estructura inchable texturada**

## EQUIPOS



Isolation thermique au sol



Cobertura isotérmica &amp; sécurisée




Toma eléctrica con protección différentielle 10 mA



Bloque de motor de nueva generación



130 Boquillas de aire



incluye 2 cartuchos filtro





## PARASOL EXCÉNTRICO

Clásico y elegante, el parasol Netspa le protege de los rayos del sol durante el día y ofrece un ambiente luminoso por la noche gracias a sus inteligentes LED integrados en la estructura y alimentados por un panel solar.

GD-UM2500BS

## REPOSACABEZAS Y PORTABEBIDAS 2 EN 1

Lote de 2 reposacabezas y portabebidas (2 en 1) para spa Vita Premium

SP-N1405180



Lote de 2 reposacabezas y portabebidas (2 en 1) para spa Octopus

SP-NHEAD809


## TAPA HINCHABLE

5 plazas (cuadrado) - SP-N1405869

4 plazas (derondo) - SP-N1405203

5/6 plazas (octogonal) - SP-N1407528

6 plazas (derondo) - SP-N1405210



## REPOSACABEZAS Y PORTABEBIDAS BAR HINCHABLE

Lote de 2 reposacabezas y 1 portabebida para todos spas hinchables NetSpa

SP-N1405173



5 portabebidas y un gran compartimento central para cubitos de hielo, botellas y otros aperitivos. 64 cm de diámetro.

SP-N1405227



# COJINES

## COJINES ERGO NETSPA

Juego de 2 cojines de asiento ergonómicos para todo tipo de spas y piscinas  
Dim. 39 x 33 x 22 cm


SP-NCUSH793



## COJINES COMFY NETSPA

Juego de 2 cómodos cojines de asiento para todo tipo de spas y piscinas.  
Dim. 39 x 33 x 22 cm

SP-NCUSH786



## COJINES DE ASIENTO CONFORT

Juego de 2 cojines para rellenar con agua, para un confortable asiento.  
Dim. 45 x 38 x 10 cm

SP-N1405197





### PILA PARA PIES HINCHABLE

Pila para pies, por un agua limpia y transparente. Medidas 87 x 68 x 14 cm

SP-N1405548



### OXÍGENO ACTIVO NETSPA

Tratamiento universal para spa con oxígeno activo.

20 pastillas de 20 g

SP-NOXYTAB-20



### SPOT LUMINEUX POUR SPA

Iluminación de baja tensión estanca con batería recargable. Dé color a su spa. Compatible con todos los spas. Puede utilizarse en cualquier lugar.

SP-N1407542



### NETSPA CLEANER

Aspirador eléctrico sin cable y recargable para spa y pequeña piscina.

Garantía electrónica: 3 años

SP-CLEANER-15



### NETSPA CLEANER SUPERVAC

Aspirador grande capacidad, eléctrico sin cable y recargable para spa y pequeña piscina. Con pértiga telescópica, batería de iones de litio y con filtro de gran capacidad.

Garantía electrónica: 3 años

SP-CLEANER-25



## CARTUCHOS DE FILTRACIÓN

Lote de 3 cartuchos anti-bacterias para spas hinchables, Vita & Octopus

SP-N1408778




Cartucho de filtración para Spa Vita Premium

SP-N1405159

Bloque soporte de filtro con cartucho anti-bacterias

SP-N1408761



Lote de 3 cartuchos de nueva generación

SP-N1407535

Lote de 3 cartuchos anti-bacterias sólo para Vita Premium

SP-N1408785

Bloque soporte de filtro (con 1 cartucho)

SP-N1408425



### INNOVACIÓN

### CARTUCHOS PUREFLOW

Lote de 2 cartuchos de filtración PureFlow® Cartridge para todos los sistemas de filtro de cartucho

JL-P14106



## El paquete esencial “PISCINA SOBRE EL SUELO”

### Las ventajas

- Compatible con todas las piscinas elevadas
- Precio competitivo en paquete
- Productos innovadores exclusivos
- Envío directo (entrega directa a su cliente desde nuestro almacén)



### Calefacción

Encuentre todas las ventajas de una bomba de calor profesional en un formato compacto.



### Filtración

Mantenga su estanque siempre saludable gracias a la filtración de calidad. Un sistema todo en uno, combinado con un medio de filtro de polímero que reemplaza ventajosamente la arena convencional.



### Limpieza

Facilite la limpieza de su piscina con un robot de filtración inalámbrico e inteligente.

*Todo el confort de una gran piscina a bajo precio*

**Contáctenos para una oferta personalizada**

**POOLEX**  
**NANO**  
**ACTION**

La bomba de calor dedicado a pequeñas piscinas

- Plug and play
- Compatible todas la piscinas sobre el suelo
- Ligera y compacta
- Opera desde de 12 °C



**Listo para usar**  
Toma de corriente diferencial y accesorio universal incluido



**Embalaje consolidado**



**GRUPO DE FILTRACIÓN**  
para piscinas elevadas



hasta **3.03 m<sup>3</sup>/h**

Su filtración **todo en 1**

Tanque de filtración

Bomba de circulación integrada

**+**

**MEDIOS FILTRANTES**  
polímero para filtro de arena



**VENTAJAS**

- Ciclos de filtración + cortos
- Lavado menos frecuente
- 95% menos químicos


**10 kg**  
**ARENA**  
**=**  
**130 g**  
**PUREFLOW**



**COYOTE**

**ROBOT DE PISCINA ELÉCTRICA**

- Batería de iones de litio incorporada de 6600 mAh
- Velocidad de desplazamiento de 18 m / min en un fondo plano
- Cambio de dirección al encontrar un obstáculo




**INALÁMBRICO Y AUTÓNOMO**



**PARA PISCINA HASTA 100 m<sup>2</sup>**



Grandes aberturas de succión + cepillo de acabado



Rueda de control LED



Fácil limpieza con filtro extraíble

## Poolstar es también

Una amplia gama de material de ocio náutico



Gama X-Rider



Gama Dual



Gama Fury



Kayak hinchable



Gama Windsurf



Gama Race



Super 17



Gama SUP



Hard Board



Wakeboard



Surf



Arrastrables nauticos



*Y todos los accesorios necesarios para la práctica del SUP*



Bomba de inflado eléctrica



Asiento de kayak



Paletas



Leash



Soporte de tienda



Bolsa y bolsa impermeable

# LA EXTRANET DEDICADA A LOS PROFESIONALES

Visite:

<https://pro.poolstar.fr>

y solicitar una cuenta.



## PEDIDOS Y LOGÍSTICA

### SITUACIÓN DE LOS STOCKS

Con el seguimiento en tiempo real de las existencias y las reposiciones, puede responder al instante a sus clientes sobre los plazos de entrega.

### PEDIDOS ONLINE

Un importante ahorro de tiempo para pedir nuestros productos 24/7 desde nuestra plataforma.

### HISTORIAL DE FACTURAS

Además de recibir sus facturas por correo electrónico, puede encontrar el historial de sus facturas en su cuenta Poolstar pro.

## SEGUIMIENTO DEL EXPEDIENTE

### SEGUIMIENTO DEL ENVÍO

Siga el estado de sus envíos en tiempo real con unos pocos clics.

### EXPEDIENTES POSTVENTA

Una solicitud de información, una petición de servicio posventa, una reclamación de garantía, un seguimiento de un expediente de servicio posventa, nada puede ser más fácil.

### PIEZAS DE REPUESTO

Hacer una solicitud de piezas de repuesto, pedir una pieza rota o perdida.

## APOYO A LAS VENTAS

### LOCALIZADOR DE TIENDAS

Hemos creado una plataforma para que cada visitante pueda encontrar el minorista más cercano. Gracias a la geolocalización, aparece según las familias de productos que distribuyes y la proximidad de la demanda.

### CATÁLOGOS DESCARGABLES

Además de sus sitios web específicos, todos nuestros catálogos en papel pueden descargarse en formato PDF en varios idiomas en nuestra plataforma o previa solicitud.

### FICHAS DE PRODUCTOS MULTILINGÜE

Para cada uno de nuestros productos, encontrará su ficha de producto que puede descargarse en PDF e imprimirse. Estas hojas están disponibles en 5 idiomas.

### PACKS DE FOTOS

Cada producto tiene un paquete de fotos descargable para su distribución en sus sitios web.

**MEMO**  
ESPACIO PRO

**Poolstar**  
Fuente de innovación

Identificador (dirección de correo): .....

Contraseña: .....



## Información sobre la compañía

Nombre de la compañía: \_\_\_\_\_

Forma jurídica: \_\_\_\_\_

Número de registro: \_\_\_\_\_

IVA: \_\_\_\_\_

Firma: \_\_\_\_\_

Sede principal: \_\_\_\_\_

Gerente (Nombre): \_\_\_\_\_

Teléfono: \_\_\_\_\_

Fax: \_\_\_\_\_

Correo electrónico: \_\_\_\_\_

Sitio web: \_\_\_\_\_

## Director de ventas / de compras

Nombre: \_\_\_\_\_

Teléfono: \_\_\_\_\_

Correo electrónico: \_\_\_\_\_

### Deseo recibir ofertas comerciales de Poolstar:

No olvide enviarnos los siguientes documentos para validar su solicitud:

- Su solicitud de apertura de cuenta firmada (este documento)
- Un RNB / IBAN
- Las condiciones generales de venta rubricadas y firmadas.

Esta información debe enviarse ;

- por fax au 04 91 51 97 07
- por correo electrónico a [contact@poolstar.fr](mailto:contact@poolstar.fr)
- o por correo a la siguiente dirección:  
Poolstar - 960 avenue Olivier Perroy - 13790 ROUSSET - FRANCE

Sello de la compañía

Firma precedida de la mención «Leído y aprobado»

Hecho en \_\_\_\_\_ el \_\_\_\_\_

De acuerdo con la Directiva Europea 2016/680, los datos recogidos se registran en un fichero informático utilizado por la empresa POOLSTAR para la gestión general de los pedidos así como para la difusión de sus propias ofertas comerciales.

Se conservan durante 4 años y se destinan exclusivamente a los departamentos de logística y comercialización establecidos en la Unión Europea.

De acuerdo con la ley sobre «tratamiento de datos y libertades», usted puede ejercer su derecho de acceso, rectificación o solicitar la supresión definitiva de los datos que le conciernen dirigiéndose a la empresa Poolstar por correo electrónico: [contact@poolstar.fr](mailto:contact@poolstar.fr), especificando en el asunto del correo electrónico: «Tratamiento de datos y libertades».

## CONDICIONES GENERALES DE VENTA

### ARTÍCULO 1 - APLICACIÓN DE LAS CONDICIONES GENERALES DE VENTA

Estas condiciones generales de venta se aplican a los clientes profesionales (en adelante «el Comprador») que deseen comercializar los productos POOLSTAR (en adelante «el Material»).

El hecho de realizar un pedido implica la aceptación completa y sin reserva del comprador profesional de las presentes condiciones generales de venta, con exclusión de cualquier otro documento, como prospectos o catálogos emitidos por POOLSTAR que no tengan más que un valor informativo. (Imágenes no contractuales que pueden modificarse en cualquier momento por iniciativa nuestra)

No podrá prevalecer ninguna condición particular sobre las presentes condiciones generales de venta, salvo aceptación formal y por escrito de POOLSTAR. Cualquier condición contraria planteada por el Comprador será por tanto nula frente a POOLSTAR, a falta de aceptación expresa, sea cual sea el momento en el que se haya puesto en su conocimiento.

### ARTÍCULO 2 - PEDIDOS

Los pedidos solo serán definitivos tras la aceptación escrita por parte de POOLSTAR.

A partir de la validación escrita del pedido por POOLSTAR, este se considerará firme y definitivo, no podrá ser objeto de ninguna modificación y compromete al Comprador en cuanto al reglamento del pedido.

Las condiciones generales de venta se aplicarán a todo presupuesto realizado.

### ARTÍCULO 3 - ENTREGA

Salvo estipulación expresa contraria, la entrega tendrá lugar en un plazo máximo de 60 días a partir de la fecha de recepción del pago del precio por parte de POOLSTAR.

Los plazos son indicativos y ningún eventual retraso dará derecho al Comprador ni a anular la venta, ni a rechazar el Material, ni dará lugar a ningún descuento, compensación, sanción o indemnización por daños y perjuicios.

La entrega del Material se realizará en la dirección del destinatario, no descargado salvo acuerdo expreso entre las partes. La transmisión de riesgos sobre el Material, incluso en caso de venta a portes pagados, tendrá lugar desde la salida de los almacenes de POOLSTAR

El Material viajará por cuenta y riesgo del Comprador, quien deberá, en caso de daños o de entrega parcial, hacer todas las comprobaciones necesarias. El Comprador deberá expresar sus reservas en el albarán de entrega, y eventualmente, rechazar el Material en caso de daño constatado. Deberá igualmente confirmar sus reservas por escrito (carta certificada con acuse de recibo) en los 3 días siguientes, de conformidad con el artículo L133-3 del Código mercantil.

(Para su información, la sola mención «sujeto a desembalaje» sobre el albarán de entrega, no es válida para una reclamación).

Condiciones de entrega en Francia metropolitana, con portes pagados a partir de 1650 € sin IVA de pedido.

Tarifas de envío a continuación. (salvo internet, entrega a domicilio y spas acrílicos).

#### Transmisión de propiedad y cláusula de reserva de propiedad

POOLSTAR SE RESERVA LA PROPIEDAD DEL MATERIAL HASTA EL COMPLETO PAGO DEL PRECIO, sean cuales sean las condiciones de envío y de pago, quedando especificado que los riesgos pasarán a cargo del Comprador a partir de la salida de los almacenes de POOLSTAR

Como consecuencia, el Comprador deberá suscribir un contrato de seguro que garantice desde su envío, riesgos de pérdida, de robo y deterioro de los bienes vendidos, así como de los daños que podrían ocasionar.

#### Personalización del Material

Le corresponde al Comprador asegurar la personalización y la identificación del Material, evitando su desembalaje o su integración en un stock común. En caso de concurso o liquidación judicial, se comprometerá a que el administrador, el mandatario o el representante de la reclamación, establezca la lista completa del Material. De igual forma, POOLSTAR podrá unilateralmente, después del envío de un requerimiento, elaborar o hacer elaborar un inventario de su Material en posesión del Comprador, que se comprometerá, desde ese momento, a dejar libre acceso a sus almacenes, tiendas u otros con este fin.

#### Reclamación

En caso de impago por parte del Comprador, y sin renunciar a ninguno de sus derechos, POOLSTAR podrá exigir, por carta certificada con acuse de recibo, la restitución del Material con gastos y riesgos a cargo del Comprador.

#### Concurso y liquidación judicial

El Comprador se comprometerá a informar a POOLSTAR de cualquier cambio que pueda intervenir en su situación, y especialmente de su declaración de suspensión de pagos.

### ARTÍCULO 4 - CONFORMIDAD

A la entrega del Material, el Comprador deberá asegurarse de su buen estado y de su conformidad con el pedido.

En caso de no conformidad del Material entregado en el pedido, el Comprador deberá informar a POOLSTAR por escrito en un plazo de un mes con todos los documentos que demuestren el fallo de conformidad del Material entregado. Si POOLSTAR confirma la no conformidad del Material, el Comprador podrá obtener, a elección de POOLSTAR, o la sustitución del Material o su reembolso al precio de compra dentro de los treinta (30) días a partir de la petición por escrito del Comprador.

Además, el Comprador tendrá la posibilidad de devolver el Material a POOLSTAR a condición de que esté en perfecto estado en su embalaje original.

El Comprador deberá, previamente a toda devolución de material, ponerse en contacto con el servicio al cliente de POOLSTAR con el fin de conocer el procedimiento de devolución.

### ARTÍCULO 5 - GARANTÍAS

**Garantía legal de vicios ocultos (artículos 1641 y siguientes del Código civil) y Responsabilidad**

**derivada de productos defectuosos (artículos 1245 y siguientes del Código civil).**

POOLSTAR garantiza la ausencia de defectos ocultos que convertirían el Material vendido en no apto para el uso al que ha sido destinado, o que disminuiría este uso hasta el punto que el Comprador no lo habría adquirido o habría dado un precio menor si hubiera tenido conocimiento.

- El defecto deberá ser anterior a la venta.
- La duración de esta garantía es de 2 años.

El Comprador solo podrá aplicar la garantía si notifica a POOLSTAR por carta certificada con acuse de recibo en el plazo de un mes a partir del descubrimiento del defecto.

#### Garantía contractual

El Comprador se comprometerá a consultar la garantía ofrecida por POOLSTAR y transmitirla a los intermediarios o usuarios finales.

El Material se entregará junto con un manual, precisando las características específicas de la garantía por gama de productos.

El punto de partida de la garantía contractual es la fecha que figura en la factura de venta del producto nuevo por el Comprador a su usuario final.

Para todos los productos (salvo categoría de producto mencionado específicamente en el manual), la garantía será de 2 años.

Ninguna intervención realizada en el marco de la garantía prorrogará la duración de esta.

Se exigirá la factura para la aplicación de la garantía.

En cualquier caso, la presente garantía está limitada, según los casos, bien a la reparación o al cambio por un producto nuevo o reacondicionado, bien al reembolso mediante un bien disponible del Material que POOLSTAR haya reconocido como defectuoso.

Los gastos eventuales de colocación, retirada, vaciado, llenado, tratamiento (productos, etc.) y envío correrán a cargo del Comprador. Los gastos de envío del producto reparado o sustituido y entregado al Comprador correrán a cargo de POOLSTAR así como los gastos de mano de obra en el taller. Los aranceles aduaneros o impuestos locales son responsabilidad exclusiva del Comprador.

Todo Material destinado a acogerse a la garantía deberá ser previamente sometido al servicio posventa de POOLSTAR mediante la creación de un informe de Servicio Posventa en la plataforma: <https://support.poolstar.fr> donde se encuentra el conjunto de las condiciones específicas correspondientes al Servicio Posventa.

#### Limitaciones Generales

La garantía contractual no cubre los problemas procedentes de todo o parte de una negligencia, de un mal uso, de una utilización abusiva o no convencional, de un mantenimiento insuficiente o inapropiado, de una reparación incorrecta, del incumplimiento de las instrucciones de instalación, de almacenamiento o de fallos imputables a causas de origen externo (catástrofe natural o tecnológica, etc).

La garantía contractual no cubre los consumibles ni una reparación efectuada por una tercera persona no autorizada por POOLSTAR. Los desgarrones, agujeros, roturas, manchas, desgastes naturales y accidentes externos quedan excluidos de la garantía.

La garantía será anulada si el producto se transfiere a una tercera parte.

POOLSTAR no podrá cubrir con la garantía la falta de ingresos por la parada de una explotación debida a una discontinuidad del Material vendido.

#### Responsabilidades

En ningún caso se considerará responsable a POOLSTAR de los daños, de la naturaleza que sean, que podrían ser la consecuencia directa o indirecta de una mala adaptación del Material o de su utilización defectuosa.

#### Conformidad del Material

En caso de conformidad del Material, los gastos vinculados al tratamiento de la devolución y eventuales gastos derivados de la reclamación correrán a cargo del Comprador y podrán ser cobrados por POOLSTAR.

#### Consejo de presupuesto y estudios

Toda reparación fuera de la garantía será sometida a un presupuesto previo. Solo se admitirán los presupuestos escritos, y su validez durará un mes.

Los consejos, la recomendación o la asistencia técnica dispensados gratuitamente solo se dan a título indicativo y no comprometerán de ninguna manera la responsabilidad de POOLSTAR.

Si durante la reparación tras un primer presupuesto aceptado, tiene lugar un fallo de uno o varios componentes suplementarios, nos comprometemos a enviarle un nuevo presupuesto para su aceptación.

#### Plazo de conservación del Material

El Material se conservará en los locales de POOLSTAR durante 45 días a partir de la fecha de recepción en los talleres de POOLSTAR. Pasado este plazo, y a falta de acuerdo por parte del Comprador sobre el presupuesto de la reparación a realizar, el Material será devuelto. En este caso, los gastos de envío y de asesoramiento correrán a cargo del Comprador.

### ARTÍCULO 6 - PRECIO

POOLSTAR concederá descuentos al Comprador, según el porcentaje de descuentos en vigor que se comunicará al Comprador.

El Material se entregará con los precios sin IVA en vigor en el momento de la recepción del pedido. Los precios son revisables sin previo aviso según las decisiones que tome POOLSTAR.

Los precios indicados incluyen los descuentos y rebajas acordados salvo indicación contraria en la orden de pedido.

Cualquier reclamación respecto a la factura deberá ser notificada a POOLSTAR por carta certificada con acuse de recibo, como muy tarde dentro los 15 días a partir de su recepción, no siendo tenida en cuenta en su defecto.

### ARTÍCULO 7 - CONDICIONES DE PAGO

El Material se pagará en el momento del pedido salvo condiciones específicas acordadas por el

#### POOLSTAR

960 Avenue Olivier Perroy - 13790 Rousset - France

Site : [www.poolstar.fr](http://www.poolstar.fr) - Email : [contact@poolstar.fr](mailto:contact@poolstar.fr) - Tél. : +33 (0)4 91 51 15 16 - Fax : +33 (0)4 91 51 97 07

SARL au Capital de 1 100 000 euros - RCS 491 849 626 - N° intra FR22 491 849 626 - CODE APE 514F - CODE NAF 4643Z

Comprador y aprobadas por escrito por POOLSTAR.

La recepción del pago por parte de POOLSTAR implicará la obligación de envío de POOLSTAR, salvo mención contraria por escrito.

Además, si durante un pedido anterior, el Comprador faltó a alguna de sus obligaciones, se le podrá aplicar un rechazo de venta, a menos que este Comprador aporte garantías satisfactorias.

La falta de pago del pedido en su vencimiento implica la inmediata exigencia de la deuda sin notificación formal previa, conlleva la suspensión de envíos y la aplicación de una indemnización global de 20 € sin IVA.

Todo cambio importante en la situación financiera del Comprador es susceptible de conllevar la revisión de las condiciones de pago, siendo el vendedor el único dueño de su decisión si tener que justificarse en modo alguno.

En caso de retraso en el pago en los plazos fijados, las sumas conllevarán de pleno derecho intereses sobre la base de tasas de anticipos de la BCE incrementada en diez puntos sin que esta cláusula perjudique al vencimiento de la deuda, y la aplicación de una indemnización por recobro, al menos igual a la suma mínima fija prevista por los textos aplicables (artículo L441-5 del Código Mercantil y su decreto de aplicación).

En caso de impago de uno de los pedidos por parte del Comprador, POOLSTAR tiene la facultad de suspender toda fabricación y toda envío de cualquier otro pedido y/o de rescindir, sin que el Comprador pueda reclamar ninguna indemnización a POOLSTAR por este hecho.

Llegado el caso, si el plazo de pago tiene lugar después de la recepción del pedido, ninguna reclamación sobre el Material (fallo, etc...) tendrá efecto suspensivo del pago mientras que la prueba de su defecto haya sido aportada y admitida por POOLSTAR antes de su vencimiento.

Si es aplicable, solo se aceptará una suspensión de pago sobre el valor de facturación de las únicas piezas incriminadas del Material en cuestión.

En el marco de un almacenamiento de dichas mercancías, el plazo no podrá exceder de 12 meses a partir de la fecha de recepción de la mercancía.

En su defecto, POOLSTAR podrá facturar una indemnización de almacenamiento cuya suma llegue a 15 € sin IVA por mes y por producto.

Llegado el caso, la cantidad a cuenta percibida por POOLSTAR permanecerá en su poder a título de daños y perjuicios si el Comprador no respeta sus compromisos, hasta la fijación de la suma por daños y perjuicios, que incluirán especialmente todos los costes incurridos (ej.: fabricación, transporte, almacenamiento...).

Gestión de activos:

Los activos concedidos por POOLSTAR podrán deducirse de un próximo pedido y no serán objeto de ningún reembolso, salvo disposiciones legales en vigor.

#### **ARTÍCULO 8 - CLÁUSULA PENAL**

En caso de procedimiento judicial, el Comprador deberá pagar, a título de daños y perjuicios, una indemnización igual al 15 % de la cantidad de las sumas debidas, sin que dicha indemnización pueda ser inferior a 152 € sin IVA. Este recargo se establece a título de cláusula penal y no deberá privar a POOLSTAR de la concesión de daños y perjuicios complementarios si su perjuicio es superior a esta suma.

#### **ARTÍCULO 9 - DERECHOS DE PROPIEDAD INTELECTUAL**

El Comprador se abstendrá de reproducir o utilizar el nombre, el logo o las marcas de POOLSTAR en cualquier comunicación mediática, informativa o en línea, destinada al gran público o a sus propios clientes.

Todos los documentos técnicos remitidos al Comprador seguirán siendo propiedad exclusiva de POOLSTAR, único titular de los derechos de propiedad intelectual sobre estos documentos, y deberán serle devueltos a petición suya.

El Comprador se comprometerá a no hacer ningún uso de estos documentos ya que podría atentar contra los derechos de propiedad industrial o intelectual de POOLSTAR y se comprometerá a no divulgarlos a terceros sin el previo acuerdo de POOLSTAR.

#### **ARTÍCULO 10 - PROTECCIÓN DE LOS DATOS PERSONALES**

POOLSTAR se compromete a respetar la seguridad de los datos personales comunicados por los Compradores y a tratarlos respetando la normativa en vigor.

POOLSTAR informará al Cliente que estos datos serán utilizados por sus servicios internos, sus colaboradores y sus filiales para:

- El tratamiento del pedido del Comprador, el seguimiento del pedido, la gestión de la facturación y del pago y las eventuales reclamaciones. Este tratamiento está fundado en la ejecución del contrato celebrado con el Comprador y el respeto por parte de POOLSTAR de sus obligaciones legales en materia de facturación.
- Reforzar y personalizar la comunicación especialmente con el envío de newsletters y correos, de ofertas y de emails específicos sobre la actualidad de sus productos. Este tratamiento está basado en los intereses legítimos de POOLSTAR para hacer operaciones de comunicación y de prospección en el marco de su actividad comercial.

El suministro de los datos solicitados durante el pedido tiene carácter contractual y es obligatorio para completar el pedido. A falta de estos, el Comprador no podrá realizar el pedido.

El tratamiento

Los datos personales se almacenan en una base de datos activa durante cuatro (4) años a partir del último pedido, en servidor seguro dentro de la Unión Europea. Los datos personales correspondientes a la ejecución del pedido podrán conservarse en un archivo intermedio durante cinco (5) años a partir del pedido, duración necesaria para la constatación, el ejercicio o la defensa legal de los derechos de POOLSTAR (plazo de prescripción)

Además, POOLSTAR recuerda que si el Comprador cambiara de opinión y no deseara recibir emails o correos promocionales, podría en cualquier momento solicitarlos en la dirección «contact@poolstar.fr» (derecho de oposición).

Igualmente, en las condiciones previstas por la normativa en vigor, el Comprador podrá en cualquier momento ejercer sus derechos de acceso, rectificación o supresión de la información que le concierne, su derecho a la limitación del tratamiento, su derecho a la portabilidad de sus datos, y su derecho a definir las directivas que afecten a sus datos personales después de su muerte, dirigiendo su solicitud (indicando la dirección de correo electrónico, apellidos, nombre y dirección postal):

Por correo electrónico en la dirección «contact@poolstar.fr»

O por correo postal en la dirección de la sede social indicada en la parte inferior de la página.

Por último, el Comprador dispondrá del derecho de hacer una reclamación delante de la autoridad competente (la CNIL en Francia).

#### **ARTÍCULO 11 - NULIDAD DE UNA CLÁUSULA**

La nulidad y/o la anulación de una de las disposiciones y/o de una cláusula de las presentes condiciones generales de venta no afectará en ningún caso la validez de otras disposiciones y cláusulas que sigan en vigor entre las partes, salvo si esta nulidad y/o anulación altera el espíritu y/o objeto del contrato en cuestión.

Las partes en el contrato se comprometerán a renegociar de buena fe una disposición y/o una cláusula que fuera nula o no válida, de conformidad con la ley y expresando el objetivo económico de las Condiciones Generales de Venta.

#### **ARTÍCULO 12 - ATRIBUCIÓN DE JURISDICCIÓN**

Las presentes Condiciones Generales de Venta están sometidas al derecho francés con exclusión de cualquier otra convención internacional aplicable incluyendo la convención de Viena sobre la venta internacional de mercancías del 11 de abril de 1980.

Para todos los conflictos relativos a las ventas realizadas por POOLSTAR y a la aplicación o a la interpretación de las presentes Condiciones Generales de Venta, SOLO SERÁ COMPETENTE EL TRIBUNAL DE COMERCIO DE AIX EN PROVENCE, incluso en caso de procedimiento de urgencia o de pluralidad de demandados.

La emisión y la aceptación de letras, el cobro directo o cualquier otro medio de pago no constituye ni novación ni excepción a esta cláusula atributiva de jurisdicción.

El \_\_\_/\_\_\_/\_\_\_\_

*Firma precedida de la indicación «leído y aprobado» y del Sello de la empresa*

## SERVICIO COMERCIAL

de Lunes a Viernes  
de 9h a 13h30 y de 15h30 a 19 h

Teléfono: +34 960 130 507

Email: [info@poolstar.es](mailto:info@poolstar.es)

## SERVICIO POST VENTA EN ESPAÑA

de Lunes a Viernes  
de 9h a 13h30 y de 15h30 a 19h

Teléfono: +34 960 130 507

Email: [spv@poolstar.es](mailto:spv@poolstar.es)



960, avenue Olivier Perroy

13790 ROUSSET

Tel: +33 (0)4 91 51 15 16

Fax: +33 (0)4 91 51 97 07

[www.poolstar.fr](http://www.poolstar.fr)